
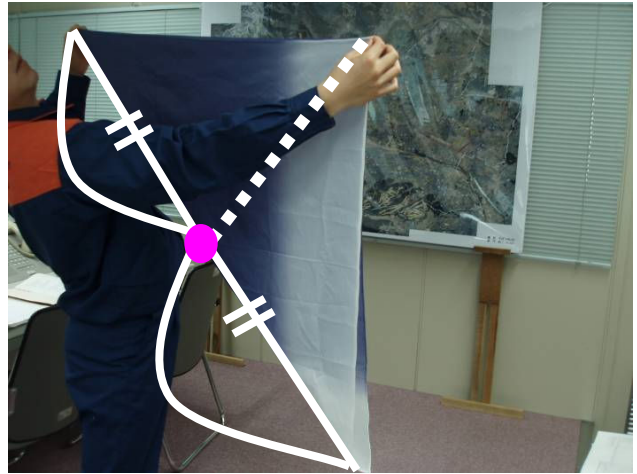


## ■ 折りたたみ三角巾の作り方 … ふろしきで作しましょう



1. ふろしきを半分に折ると写真2のようになります。



2. 次に左手で●の部分を持って半分に折ると写真3のようになります。



3. 左手で●を持って半分に折ってできたふろしきの状態。



4. 右手側を内側へ折りこみます。




5. 左手で合わせたところを持ちます。



6. 折りこんでできた袋の部分に右手を入れます。



7. 折りかえします。



8. これが折りかえしてできた状態です。




9. もう一度右手側を内側へ折りこみます。



10. 左手で合わせたところを持ち、折りこんでできた袋の部分に右手を入れ折りかえします。



11. これが折りかえしてできた状態です。



12. もう一度右手を内側へ折りこみます。



1 3. 左手で合わせたところを持ち、袋の部分に右手を入れ折り返します。



1 4. 完成です。