

令和元年度  
町民アンケート調査結果

菰野町

# 目 次

<b>【調査の概要】</b> .....	<b>1</b>
1. 調査の目的	
2. 調査の設計	
3. 回収結果	
4. 注意事項	
<b>【調査の結果】</b> .....	<b>2</b>
1. あなたご自身のことについて .....	2
2. 菰野町の住みやすさについて .....	4
3. 定住意向について .....	6
4. まちづくりについて .....	8
5. 地域交流について .....	13
6. 分野別の質問 .....	14

## 【調査の概要】

### 1. 調査の目的

本調査は、町行政の各分野での町民のニーズを把握し、町政運営に反映していくために行いました。なお、今回の調査に関しては、次期菟野町総合計画の策定を控えており、計画策定においても町民の意見を反映させていくために行っています。

### 2. 調査の設計

①調査対象地域	町内全域
②調査対象者	令和元年10月8日現在、18歳以上の町民
③調査方法	調査票による本人記入方式、郵送配布・郵送回収
④調査期間	令和元年10月31日～令和元年11月29日

### 3. 回収結果

	配布数	回収数	回収率
配布・回収数	2,000	1,062	53.1%

### 4. 注意事項

集計は、すべてパーセントで示しましたが、小数点第2位で四捨五入しているため、パーセントの合計が100.0%にならない場合があります。

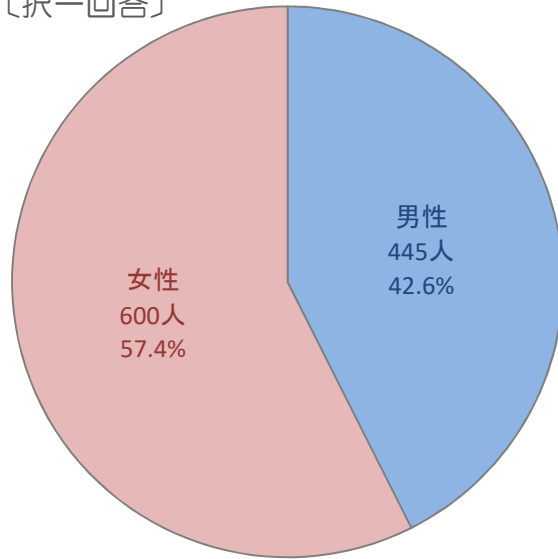
複数回答（複数の選択肢から2つ以上の選択肢を選ぶ方式）の設問の場合、回答は選択肢ごとの有効回答数に対して、それぞれの割合を示しています。そのため、合計が100.0%を超える場合があります。

グラフおよび表の《有効回答者数》は、「無回答」や「不明」を除く有効標本数（集計対象者総数）を表しています。

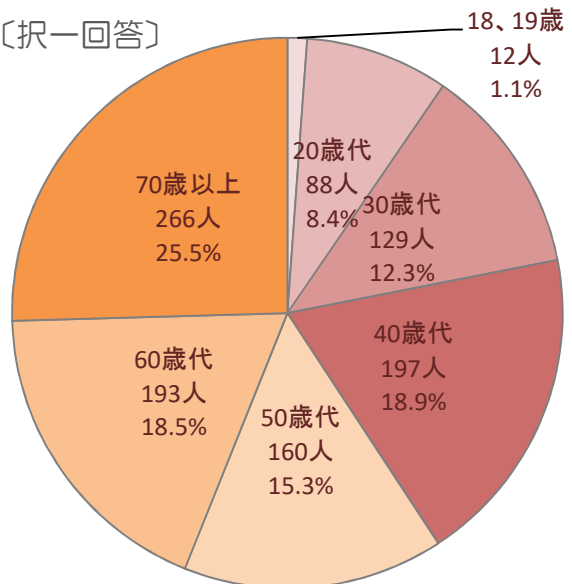
## 【調査の結果】

### 1. あなたご自身のことについて

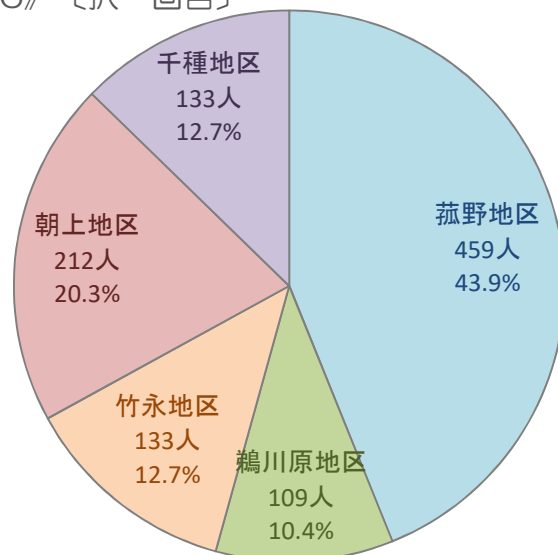
(1) 性別《有効回答者数=1,045》〔択一回答〕



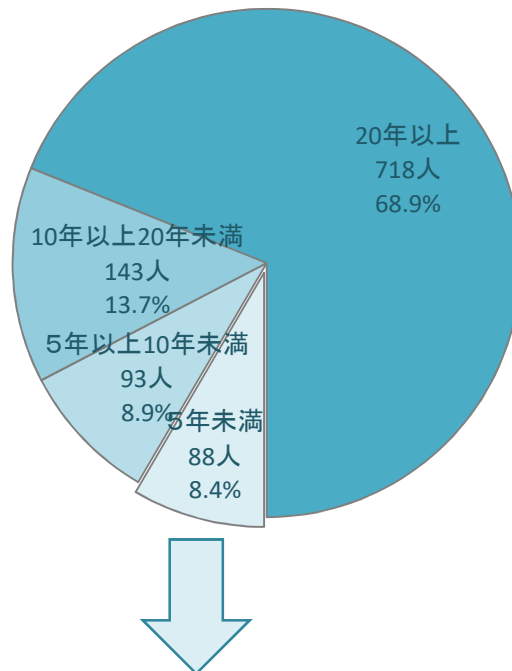
(2) 年齢《有効回答者数=1,045》〔択一回答〕



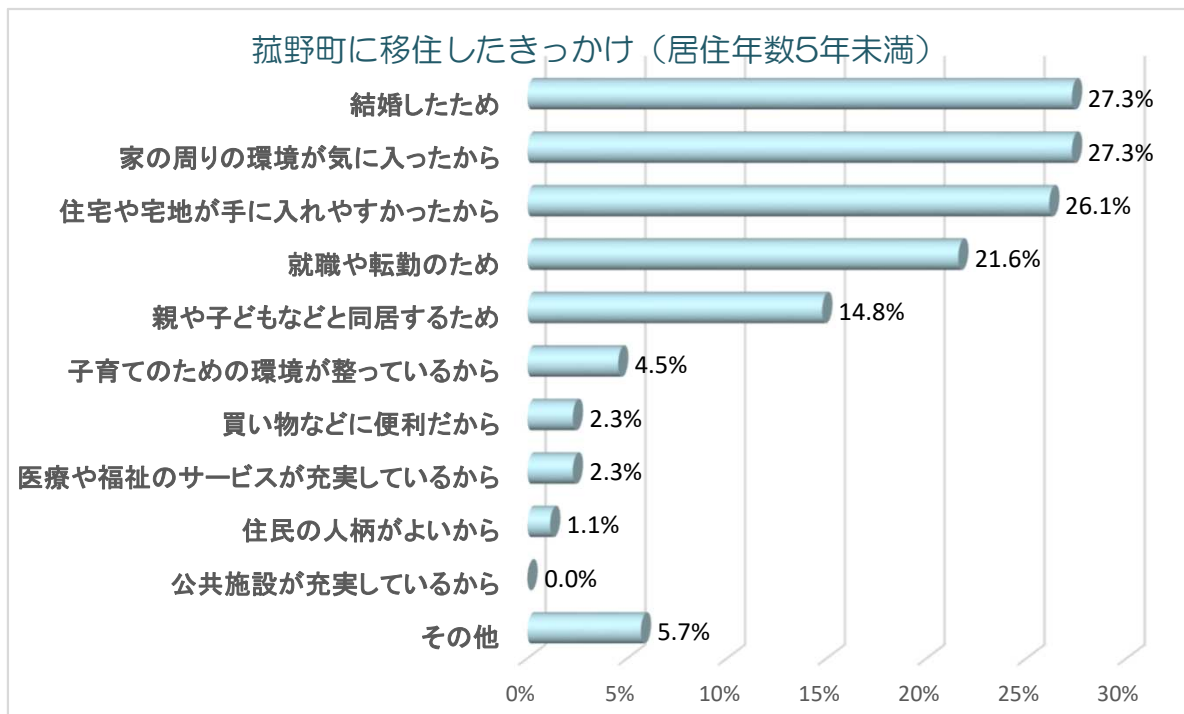
(3) 居住地区《有効回答者数=1,046》〔択一回答〕



(4) 居住年数《有効回答者数=1,046》〔択一回答〕

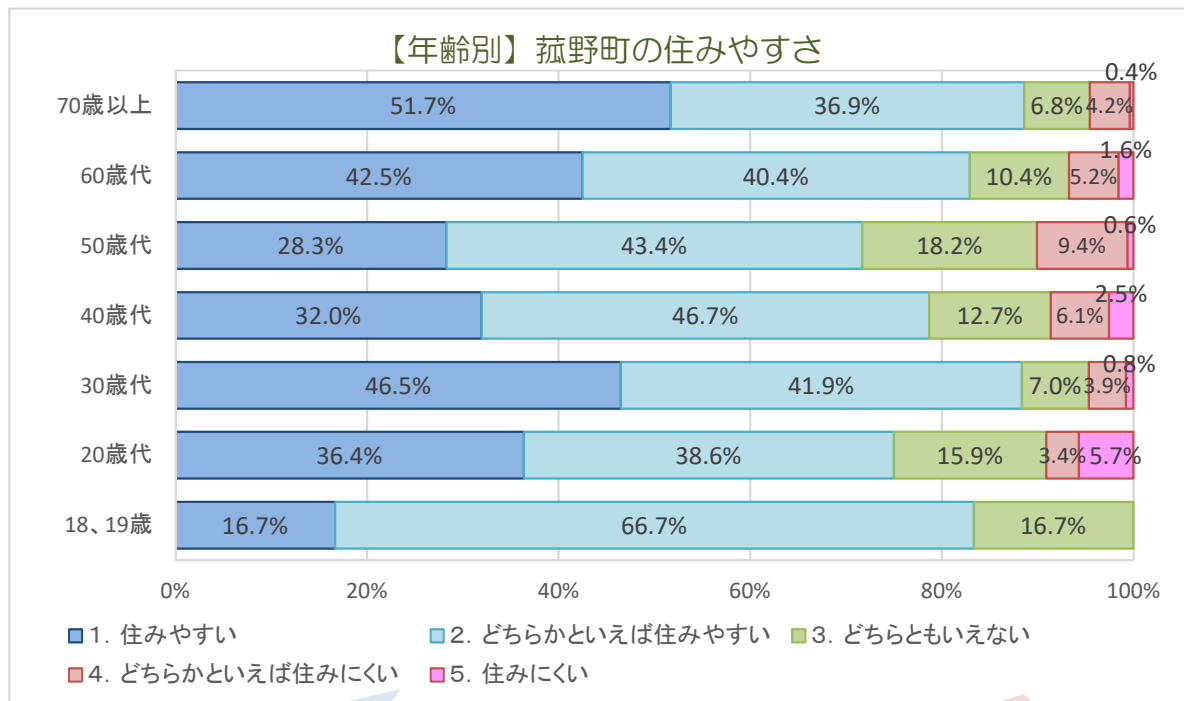
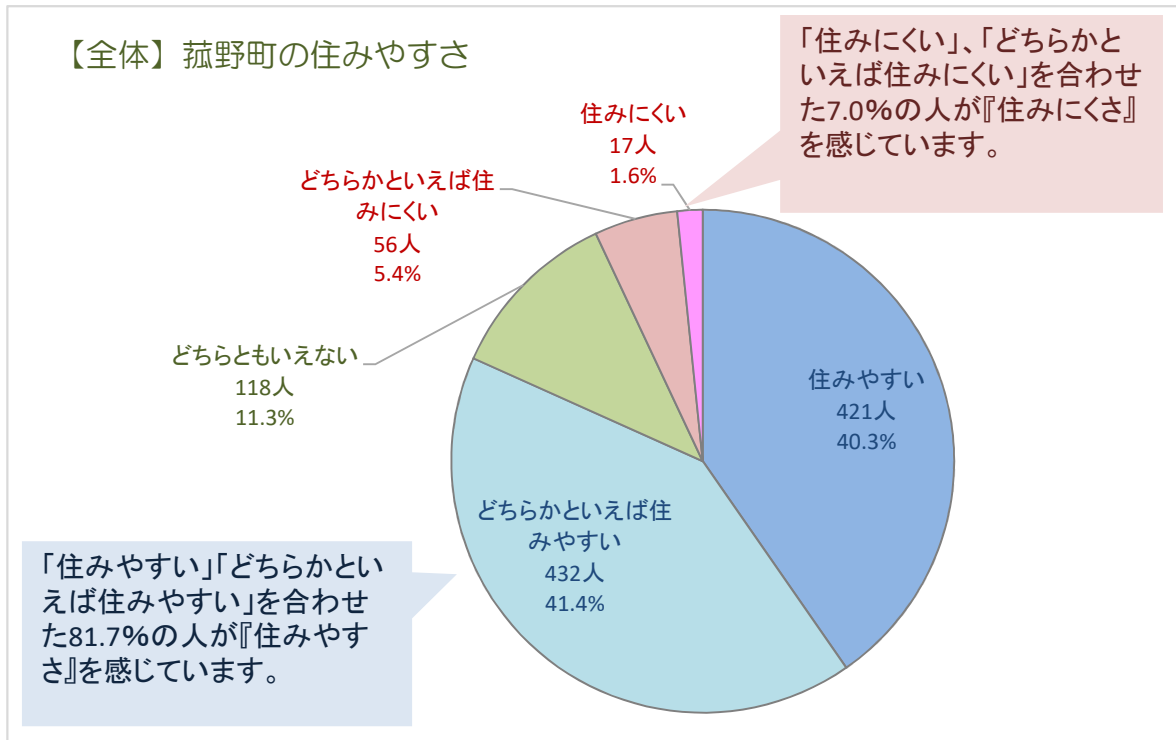


(4) で「5年未満」を選んだ方におうかがいします。  
移住したきっかけは何ですか。《有効回答者数=88》〔複数回答3つまで〕



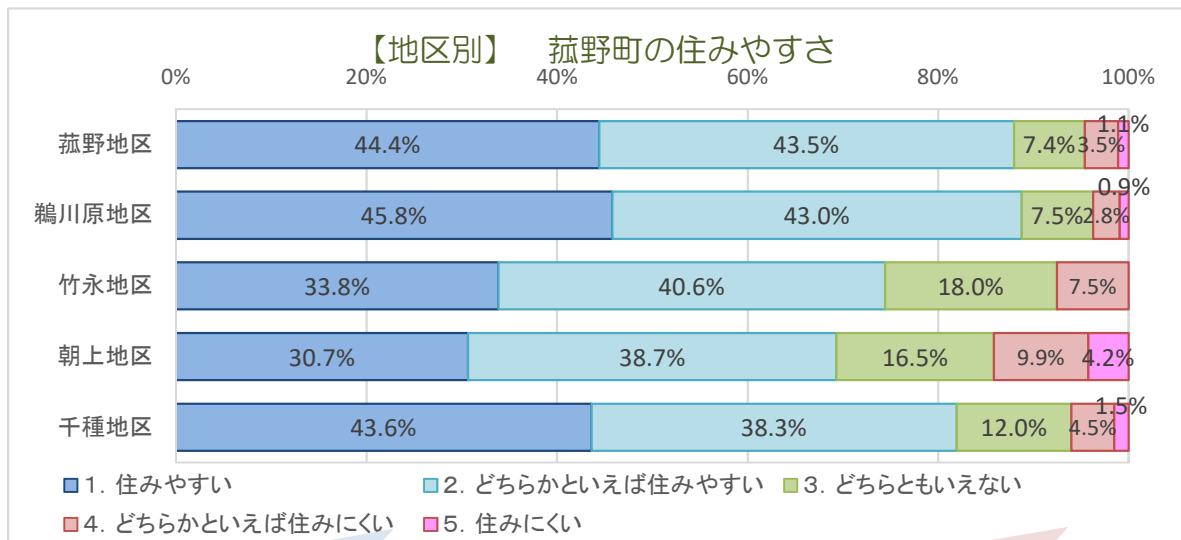
## 2. 菰野町の住みやすさについて

問1 あなたにとって、菰野町は住みやすいですか。《有効回答者数=1,046》〔択一回答〕



『住みやすさ』を感じている人は、「70歳以上」では88.6%、次いで「30歳代」が88.4%と、他の年代に比べ多くなっています。

『住みにくさ』を感じている人は、「50歳代」で10.0%あり、他の年代に比べ多くなっています。

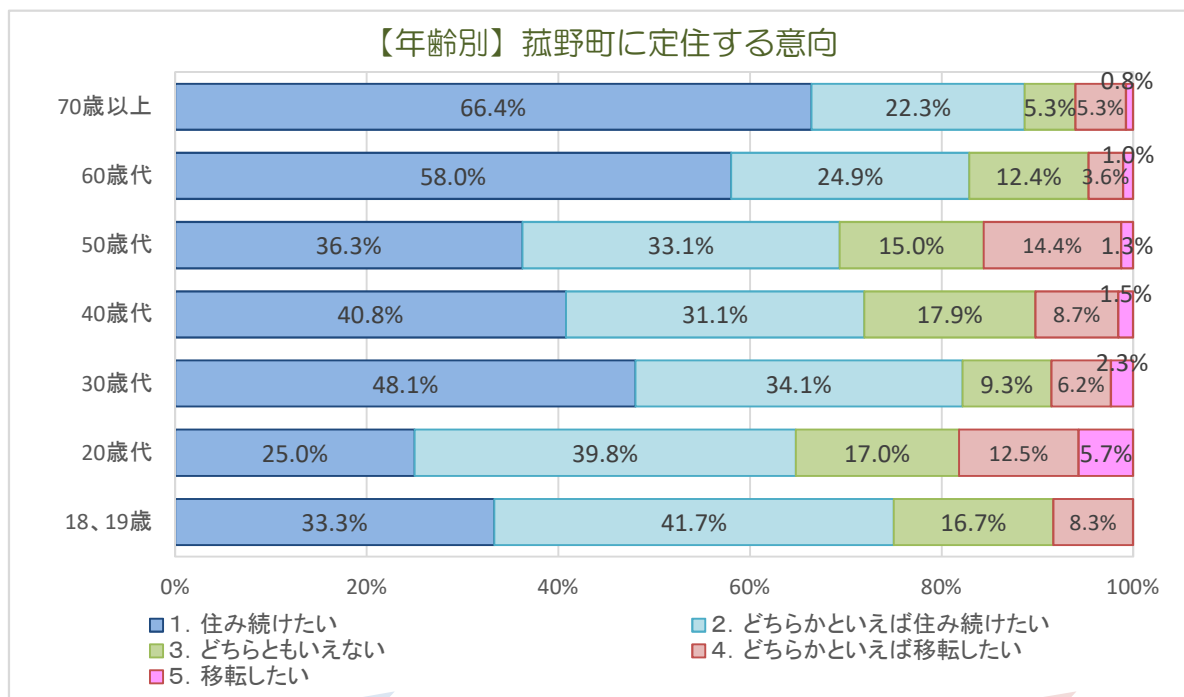
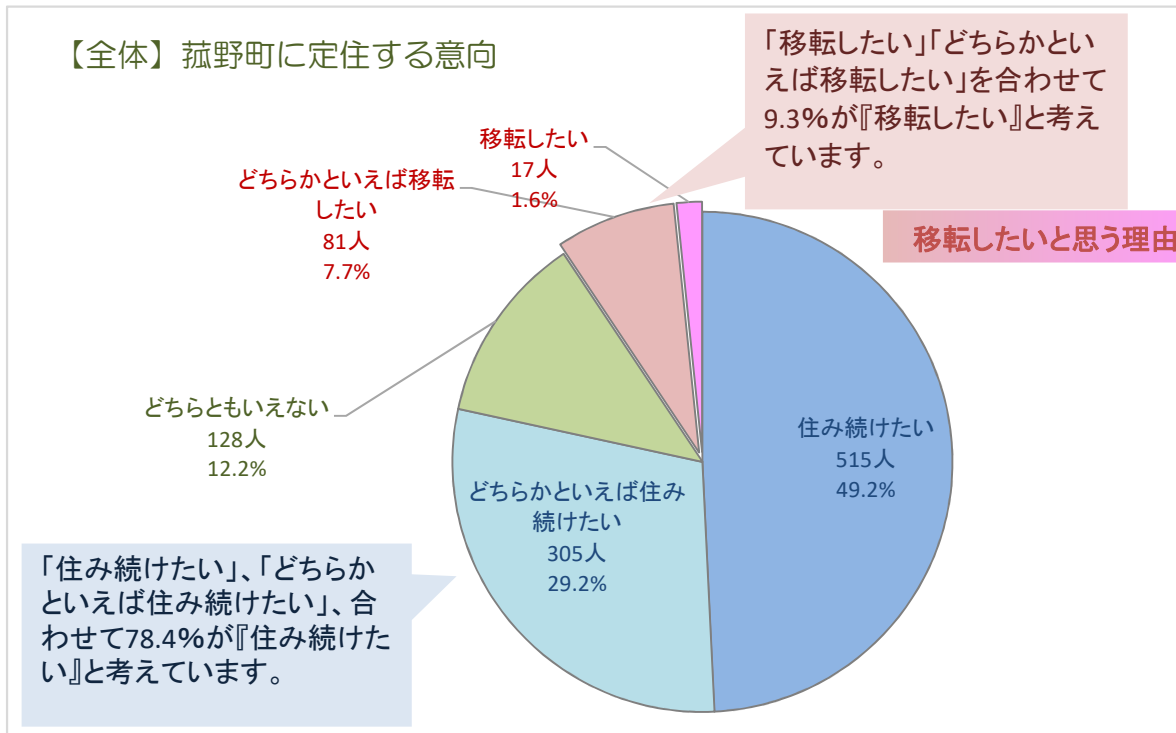


『住みやすさ』を感じている人は、「鵜川原地区」では88.8%に上り、最も多くなっています。

『住みにくさ』を感じている人は、「朝上地区」で14.1%あり、他の地区に比べ多くなっています。

### 3. 定住意向について

問2 あなたは今後も菰野町に住みたいと思いますか。《有効回答者数=1,046》〔択一回答〕



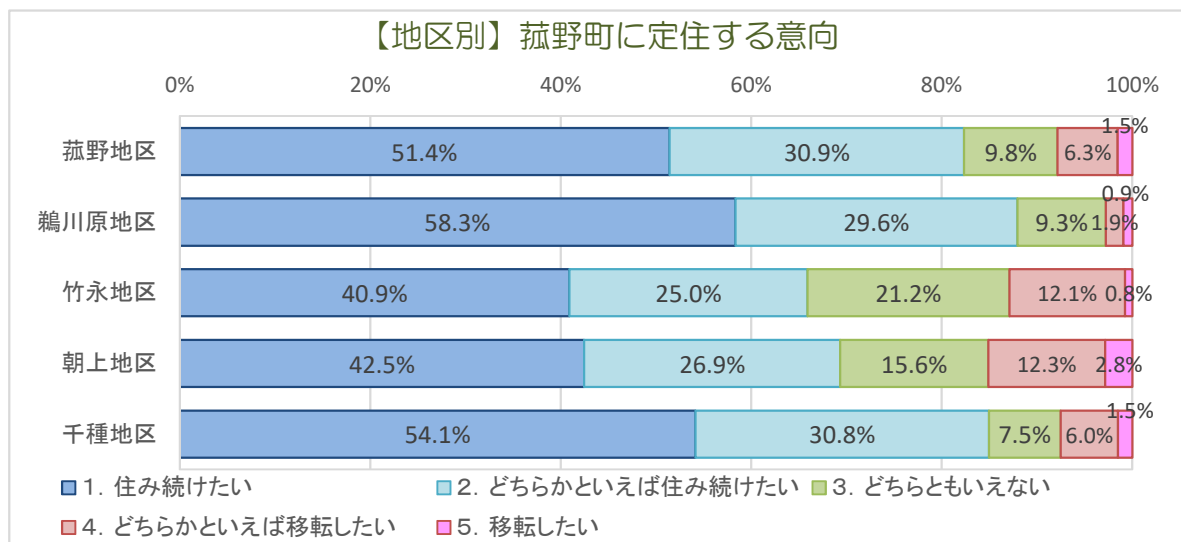
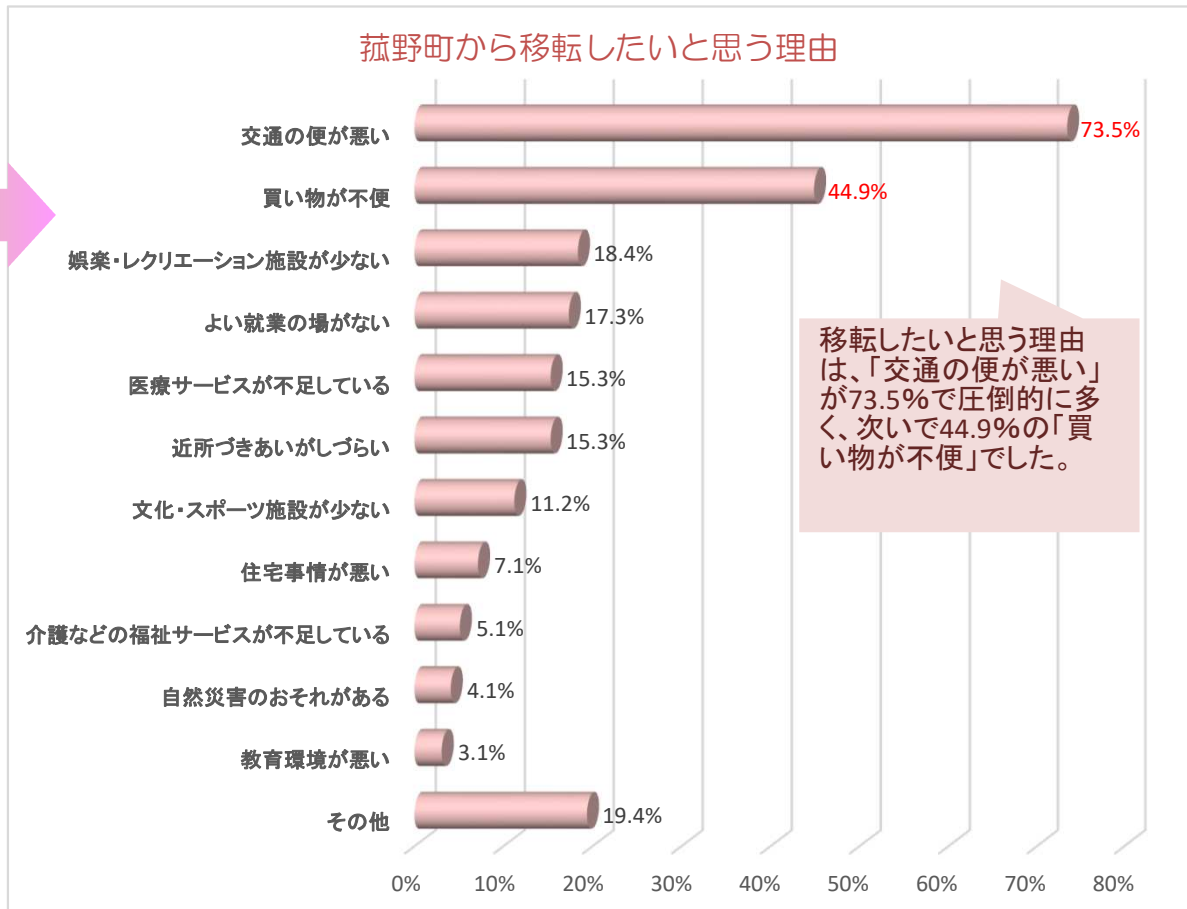
『住み続けたい』と考えている人は、昨年続き、「70歳以上」で最も多く、88.7%に上ります。

『移転したい』と考えている人は、「20歳代」で18.2%あり、他の年代に比べ多くなっています。



問2で「4. どちらかといえば移転したい」または「5. 移転したい」を選んだ方におうかがいします。

移転したいと思う理由は何ですか。《有効回答者数=98》〔複数回答3つまで〕

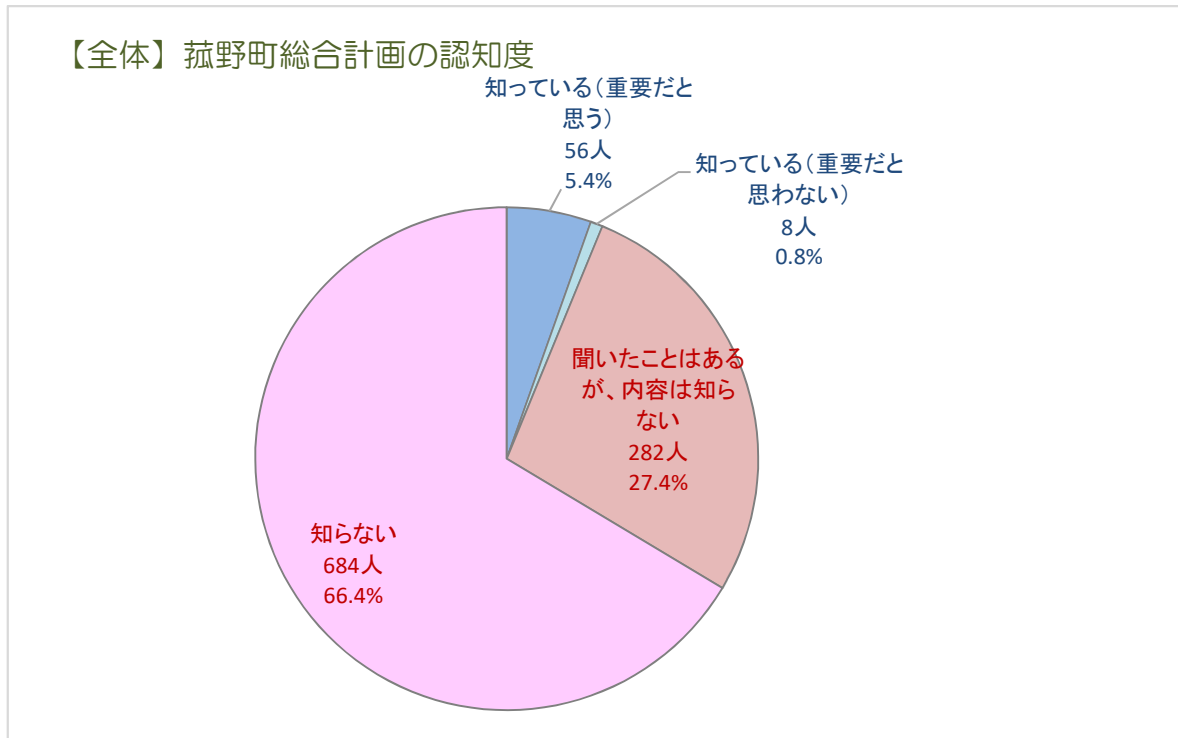


『住み続けたい』と考えている人は、「菰野地区」「鵜川原地区」「千種地区」では80%を上回り、「竹永地区」と「朝上地区」では70%を下回っています。

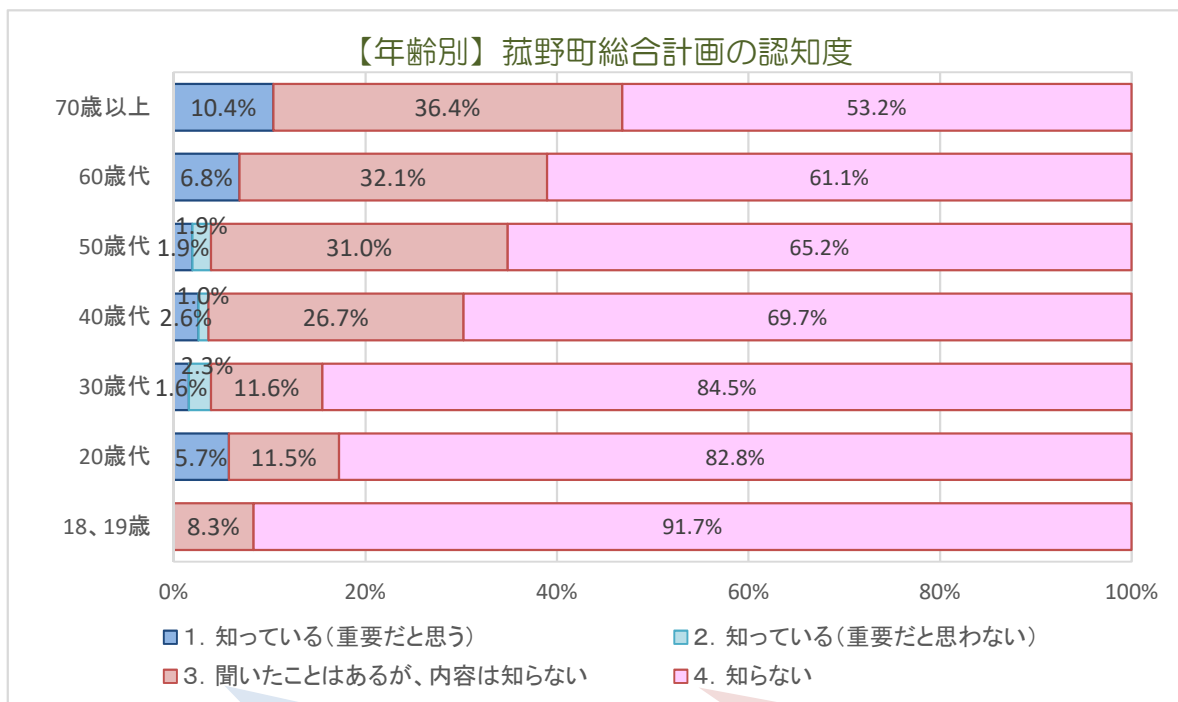
『移転したい』と考えている人は、「朝上地区」で15.1%、「竹永地区」12.9%と、他の地区に比べ多くなっていますが、昨年それぞれ18.7%、14.8%を下回っています。

## 4. まちづくりについて

問3 あなたは菰野町総合計画の存在を知っていますか。《有効回答者数=1,030》〔択一回答〕



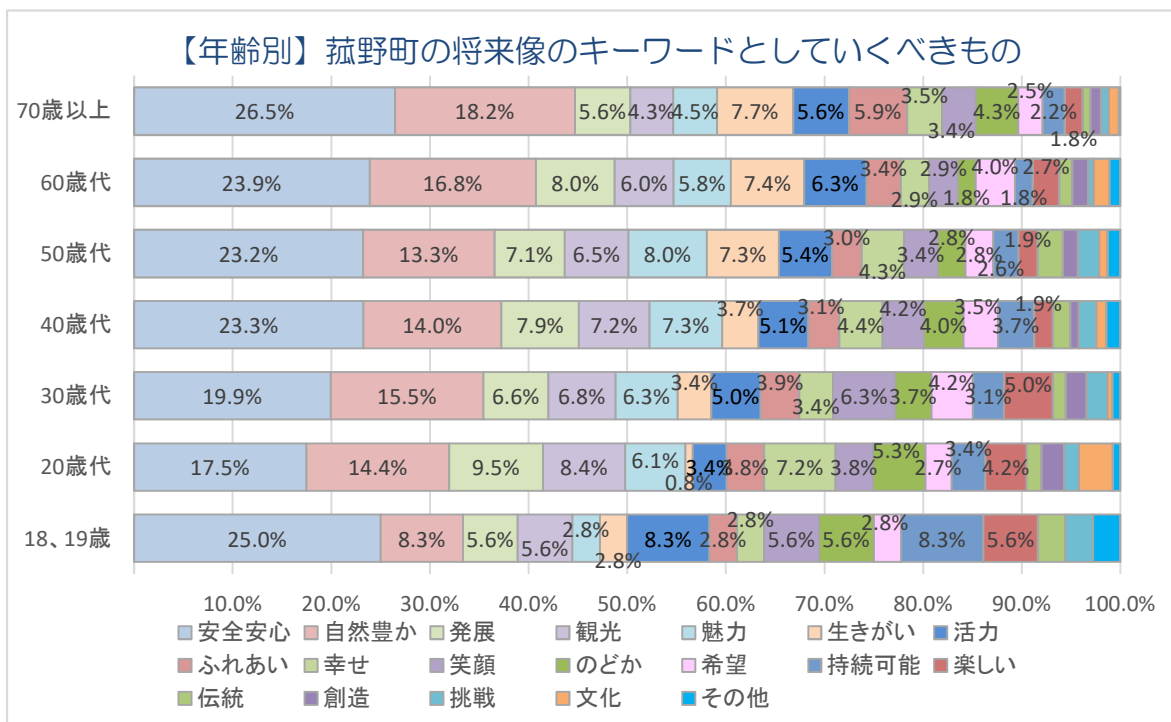
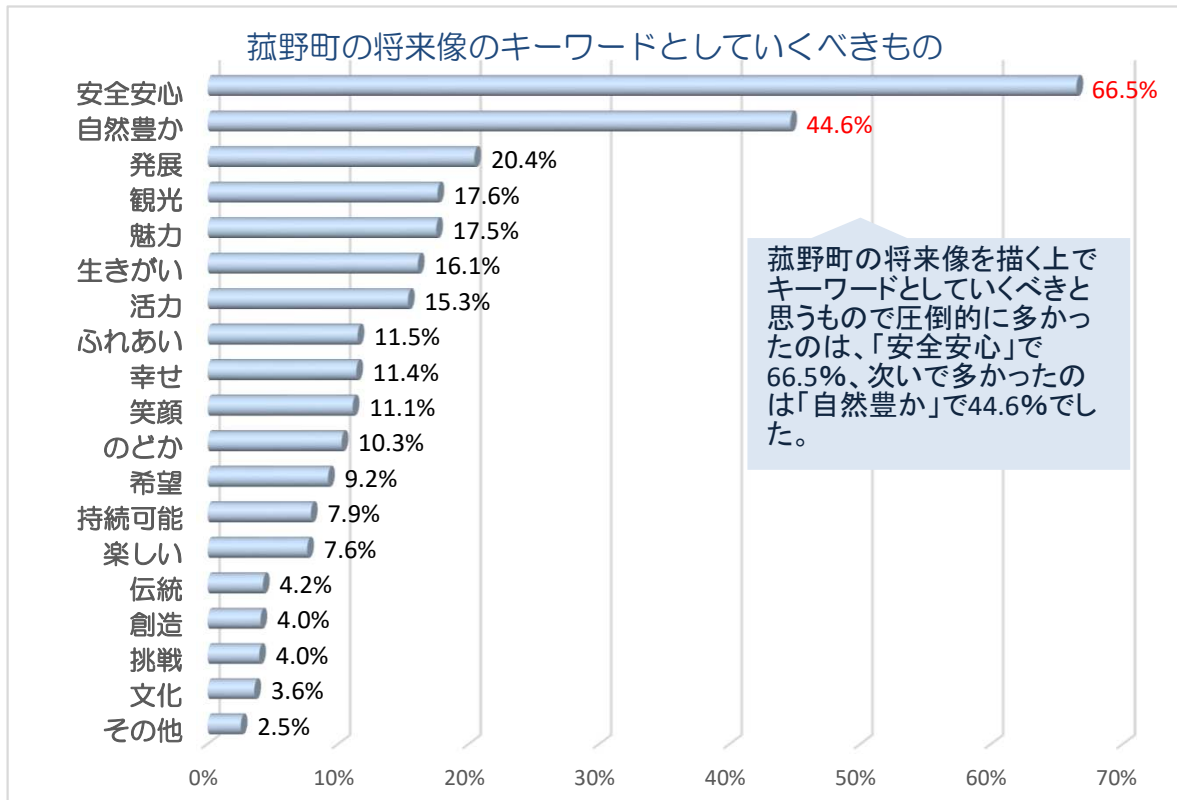
「知らない」「聞いたことはあるが、内容は知らない」を合わせて93.8%と、多くの方が総合計画のことをよく知らないという結果となっています。



「70歳以上」、「60歳代」、「20歳代」で総合計画を知っている人は、全ての方が総合計画を重要だと思っています。

若い世代ほど総合計画を『知らない』人が多くなっています。18、19歳ではすべての人がよく知らないという結果となっています。

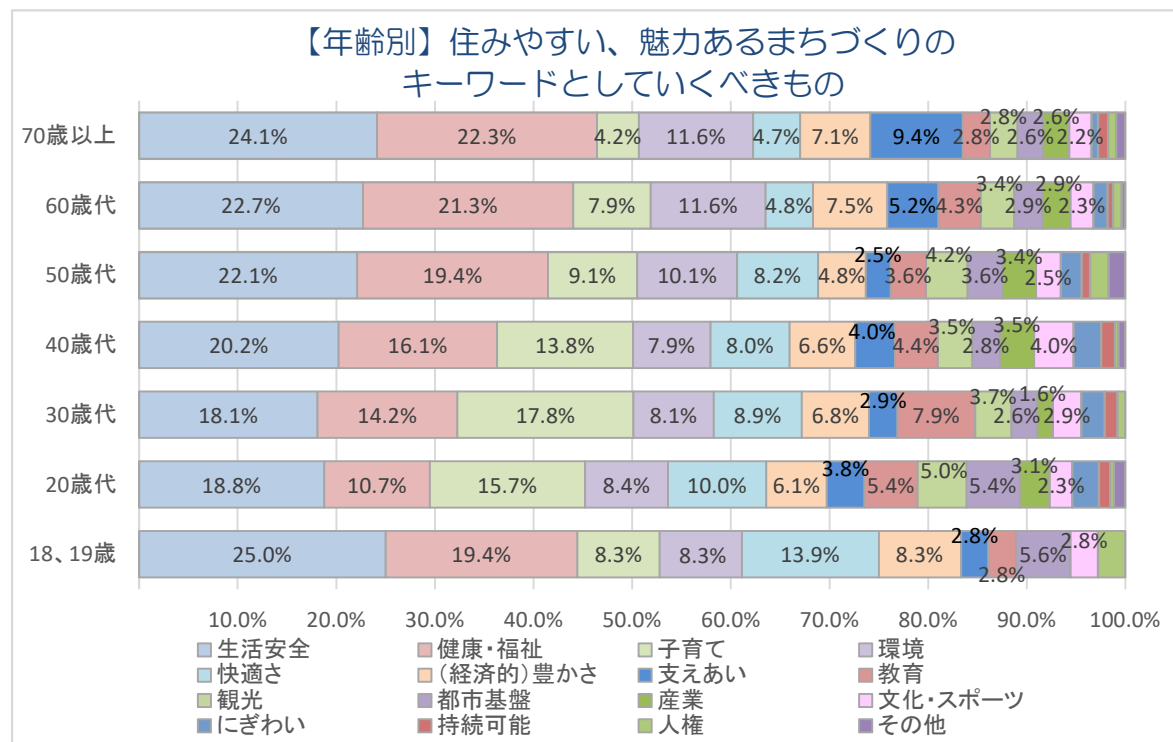
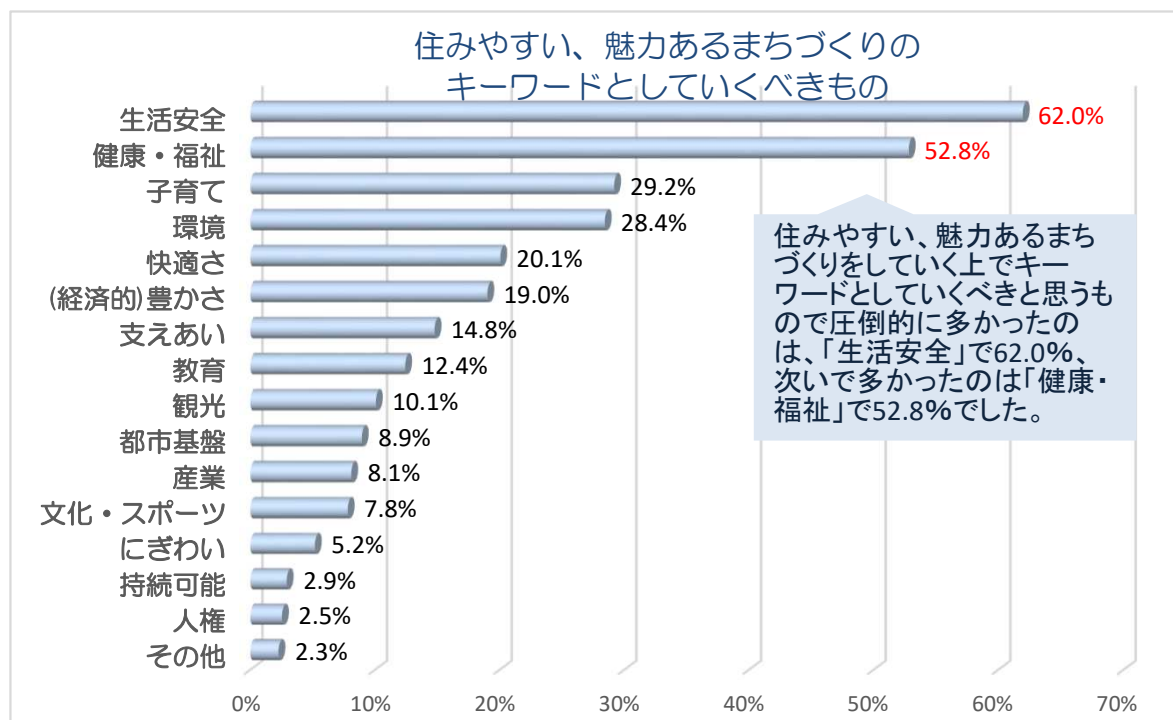
問3-(1) 今後の菰野町の将来像を描く上でキーワードとしていくべきと思うものは何ですか。  
 《有効回答者数=1,062》〔複数回答3つまで〕



※「伝統」以下パーセンテージ表示略

「安全安心」は18、19歳を除き高齢者ほど多く、「魅力」は40～50歳代で多く、「生きがい」は50歳以上で多く、「幸せ」は20歳代のみ多くなっています。「持続可能」は18、19歳の8.3%を始め、20～40歳代で多くなっています。

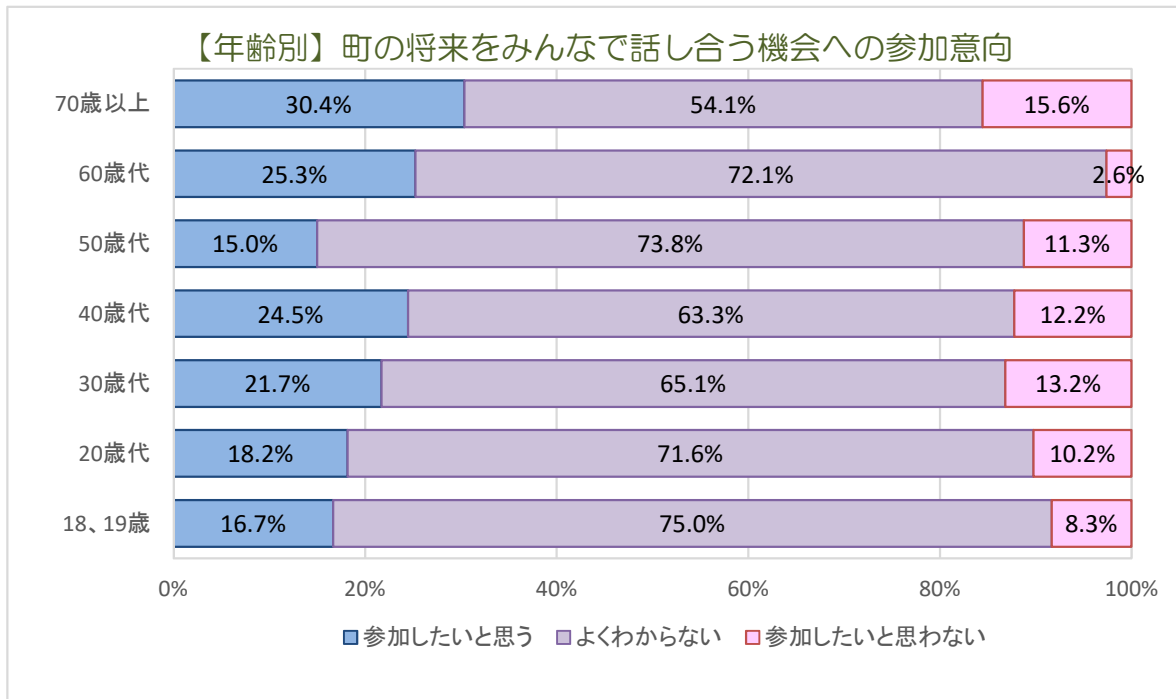
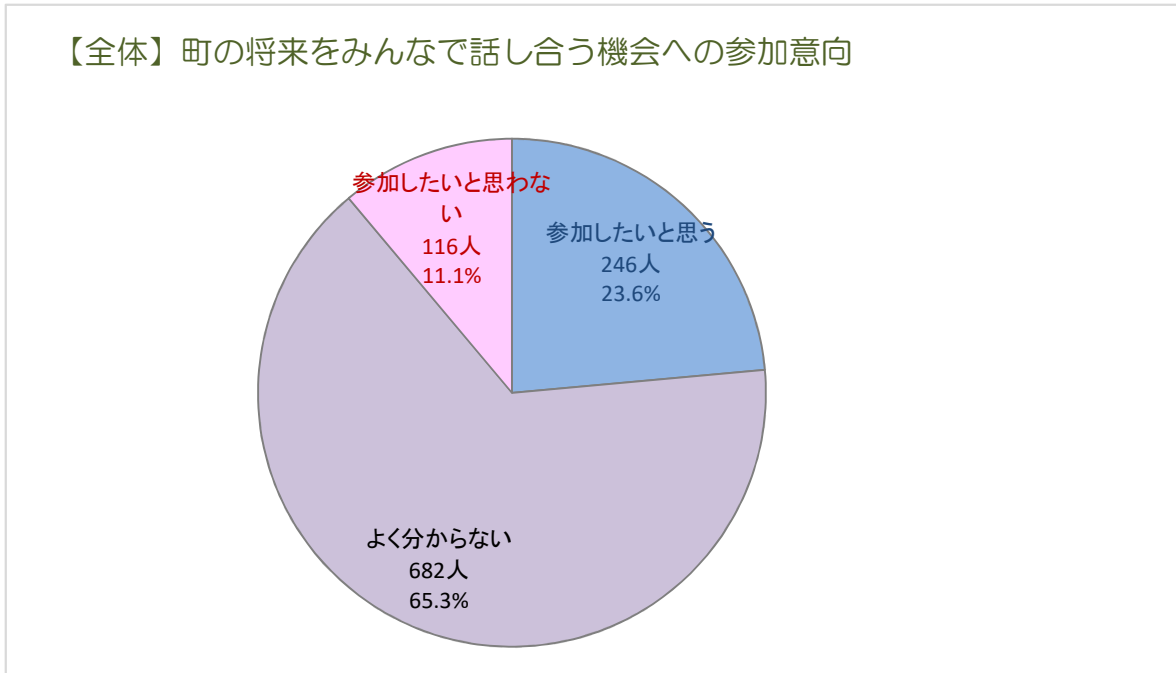
問3-(2) 住みやすい、魅力あるまちづくりをしていく上でキーワードとしていくべきと思うものは何だと思えますか。 《有効回答者数=1,062》〔複数回答3つまで〕



※「にぎわい」以下パーセンテージ表示略

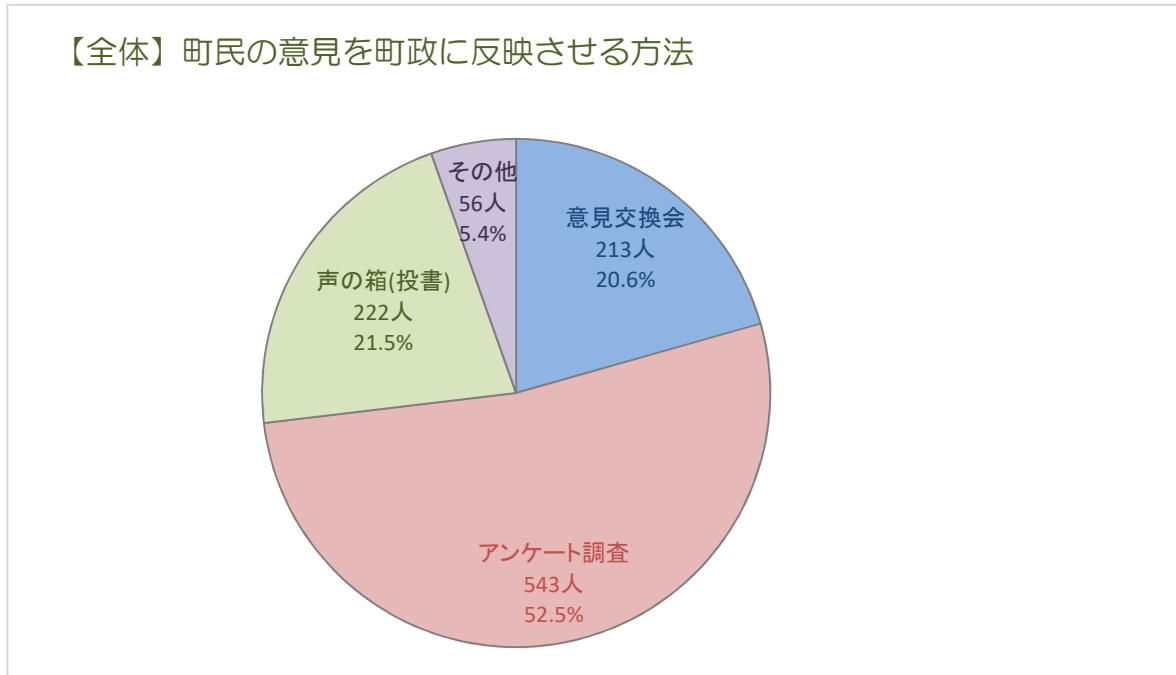
「生活安全」、「健康・福祉」は18、19歳を除き高年齢ほど多く、「子育て」は子育て世代で多く、「環境」は50歳以上で多く、「快適さ」は若い世代ほど多くなっています。「支えあい」は70歳以上で、「教育」は30歳代で、「都市基盤」は20歳代以下で多くなっています。

問3-(3) あなたは町の将来をみんなで話し合う機会に参加したいと思いますか。  
 《有効回答者数=1,044》〔択一回答〕

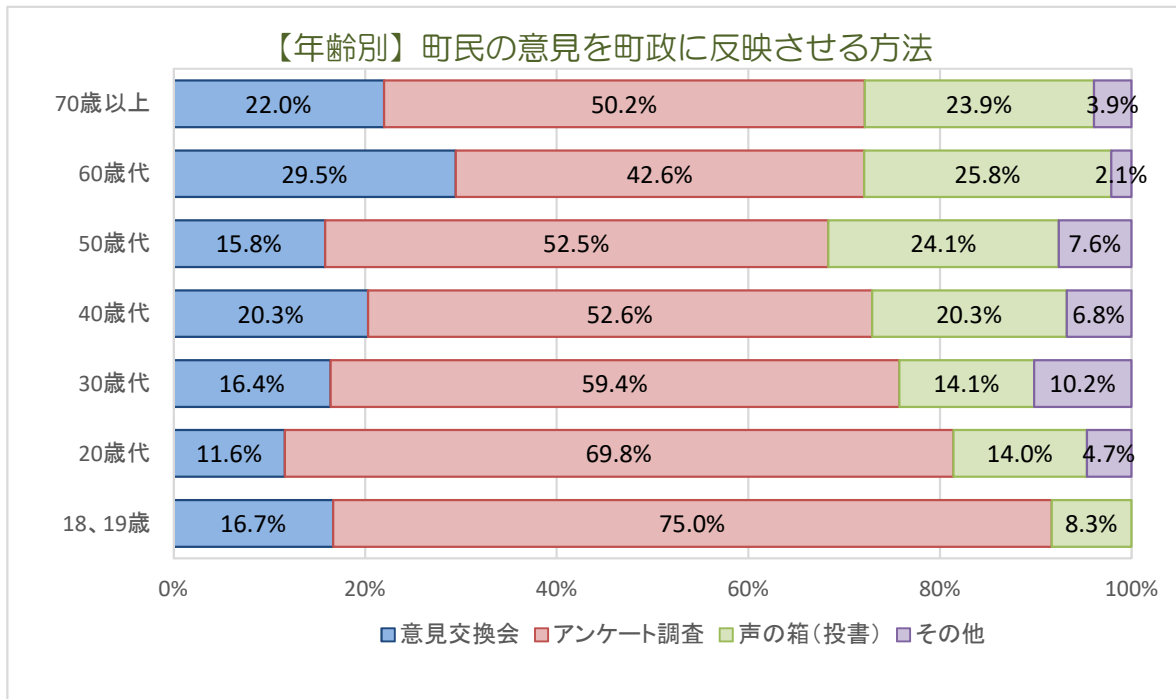


「参加したいと思う」割合は50歳代を除き高年齢ほど多く、「参加したいと思わない」は60歳代で極端に少なく、その必要性を感じていますが、全世代で「よくわからない」が多くの割合を占めています。

問3-(4) 町民の意見を町政に反映させるためには、どのような方法が良いと思いますか。  
 《有効回答者数=1,034》〔択一回答〕



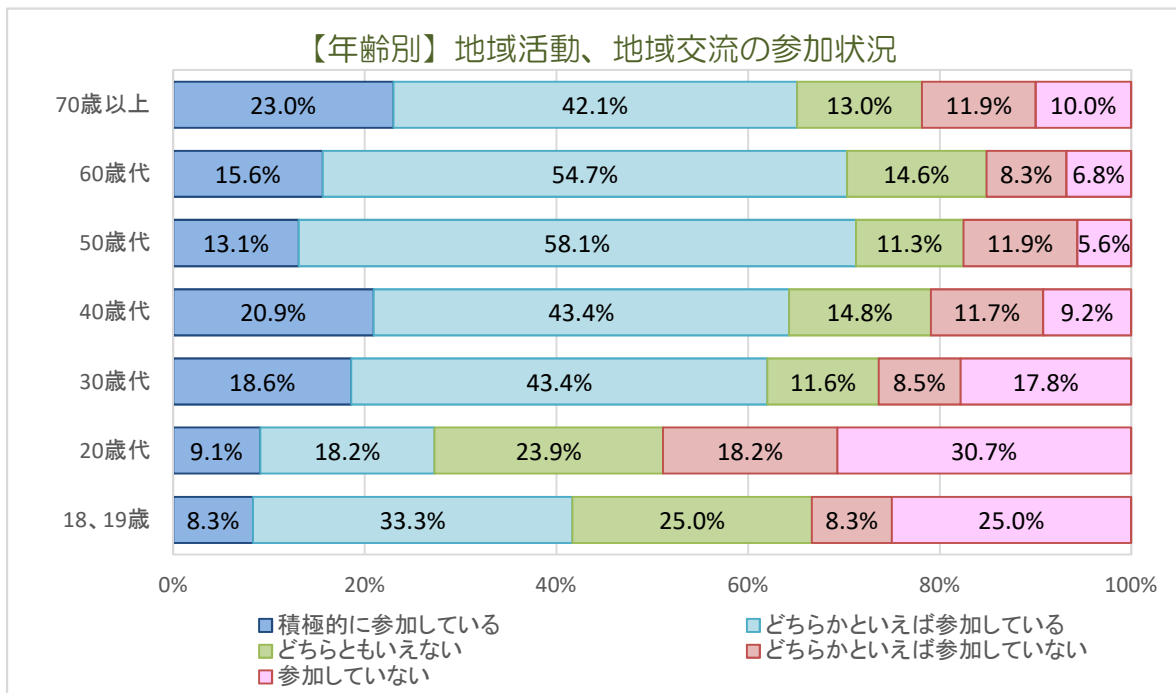
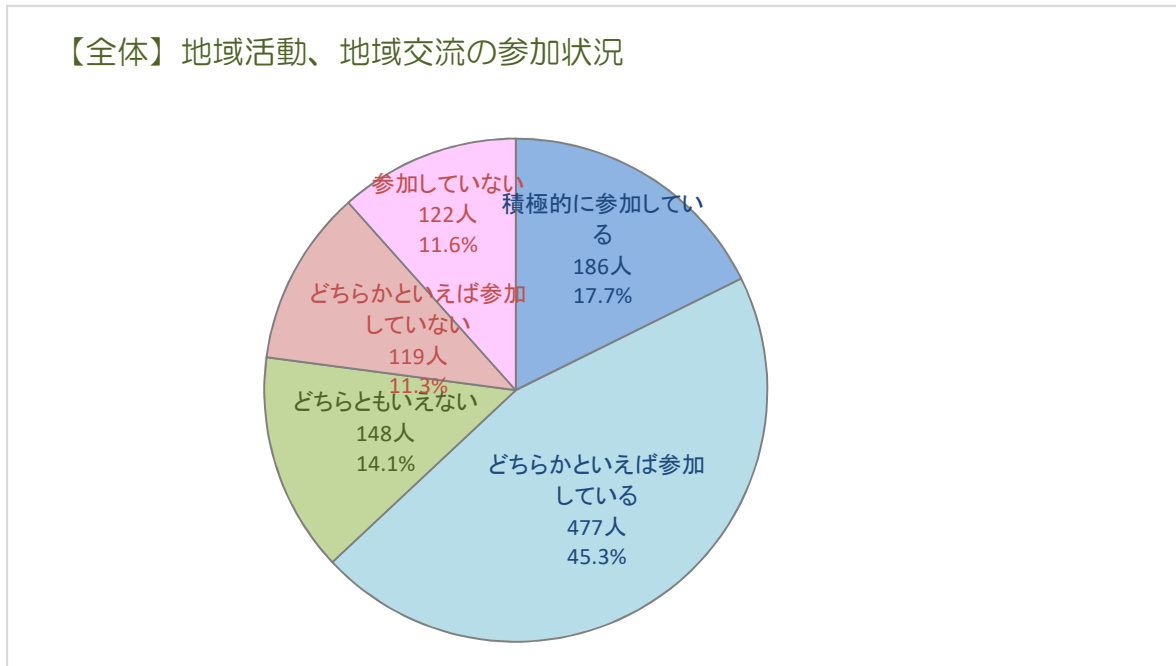
「アンケート調査」が半数以上を占めています。その他ではインターネット、SNSなどの意見がありました。



「アンケート調査」がよいと思う割合は60歳代を除き若年層ほど多く、60歳代では「意見交換会」がよいと思う割合が非常に高くなっています。

## 5. 地域交流について

問4 あなたは地域での活動や交流に参加していますか。《有効回答者数=1,052》〔択一回答〕

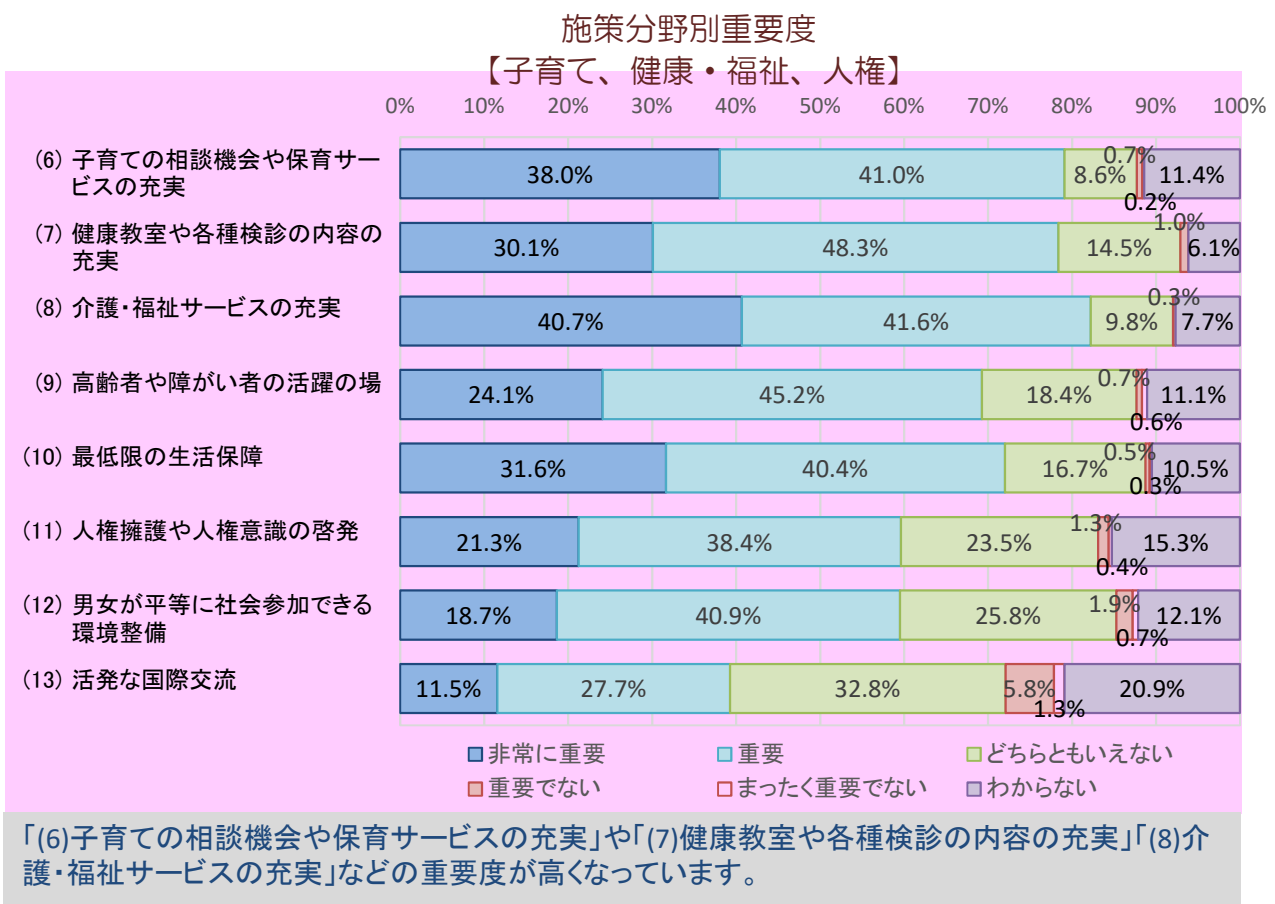
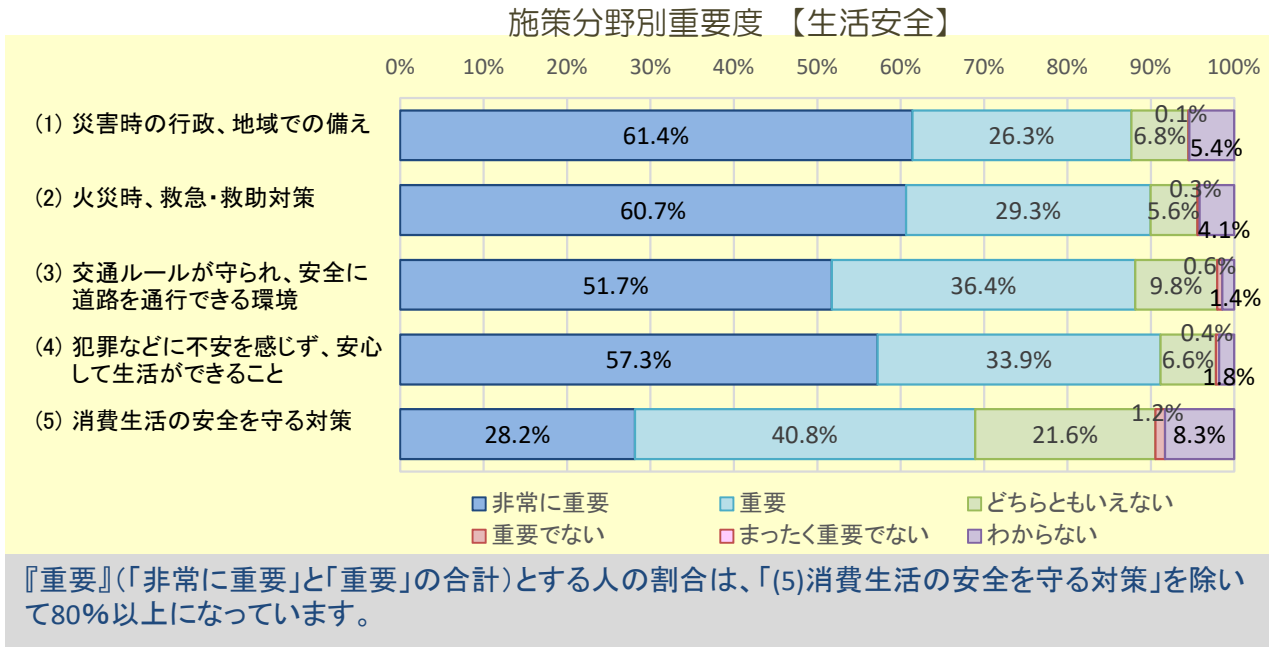


全世代の中で、20歳代は参加している割合が非常に低く、参加していない割合が非常に高くなっています。

## 6. 分野別の質問（重要度調査・満足度調査）

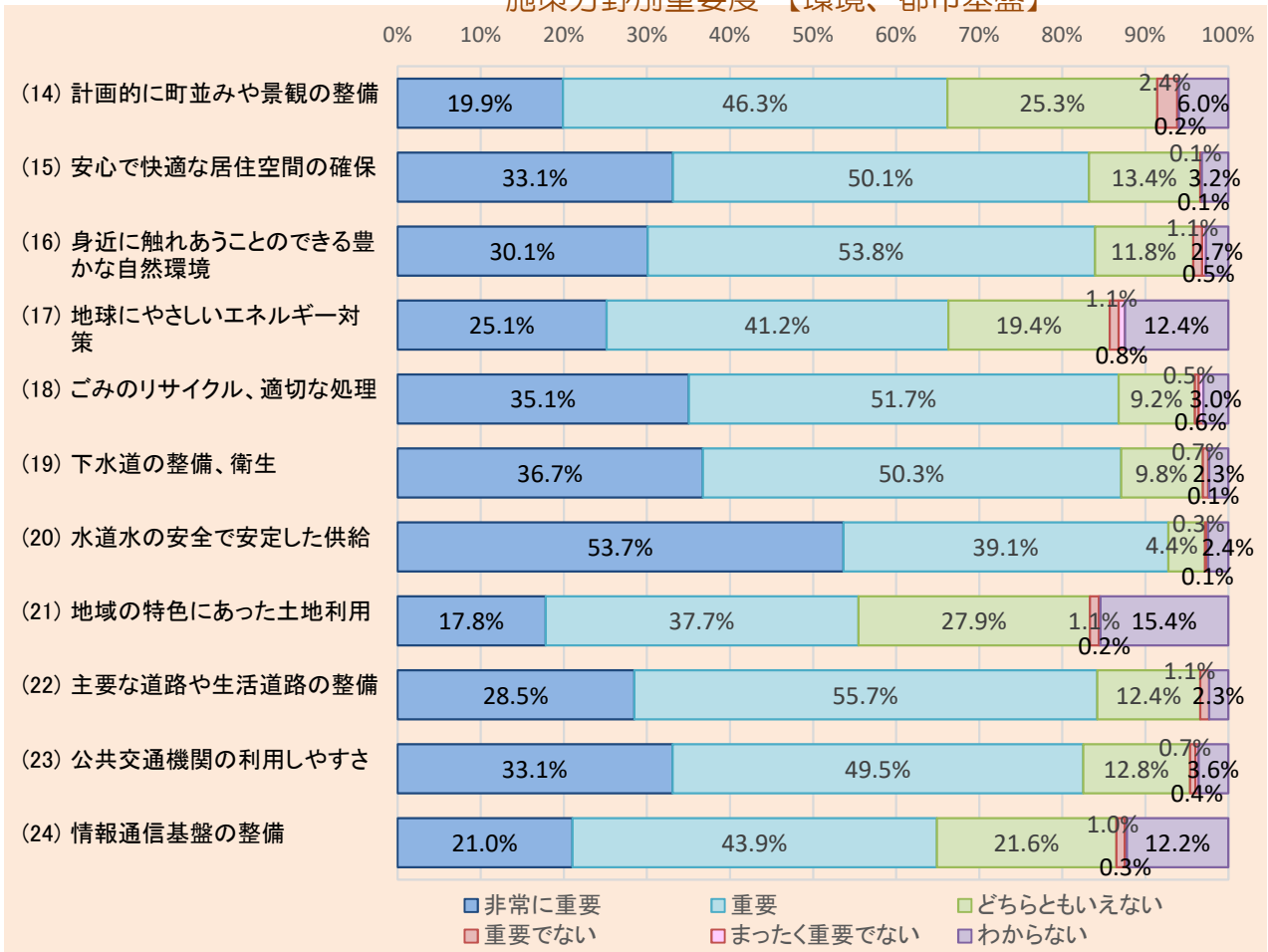
### （1）-1 分野別集計（重要度調査）

問5 以下に掲げたそれぞれの項目は、菟野町が目指すべき社会の状態を表しています。  
あなたは、これらのことをどのくらい重要と感じますか。〔択一回答〕



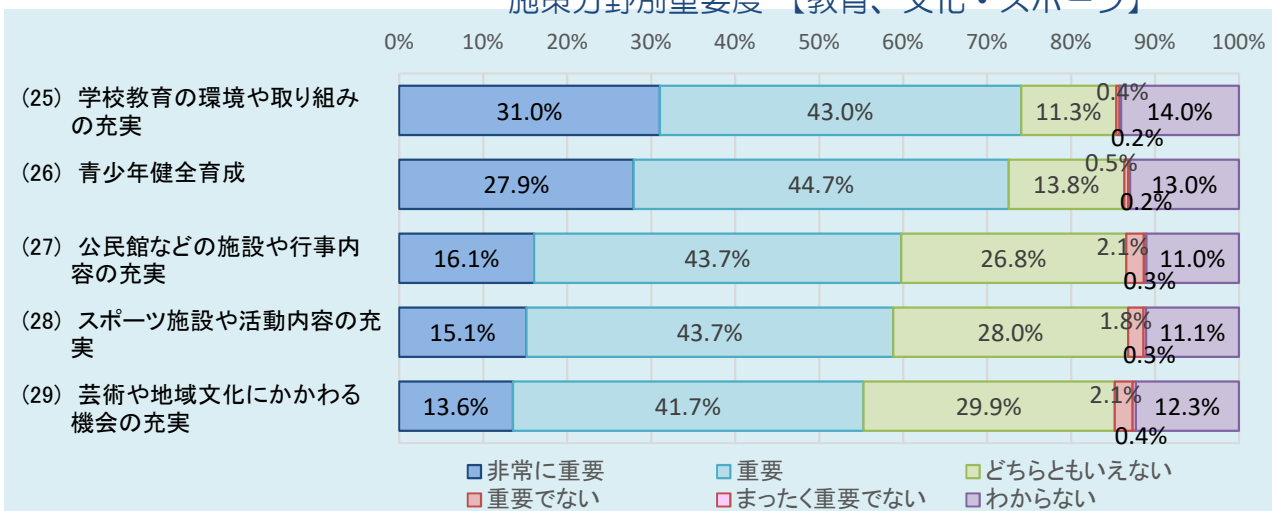


施策分野別重要度 【環境、都市基盤】



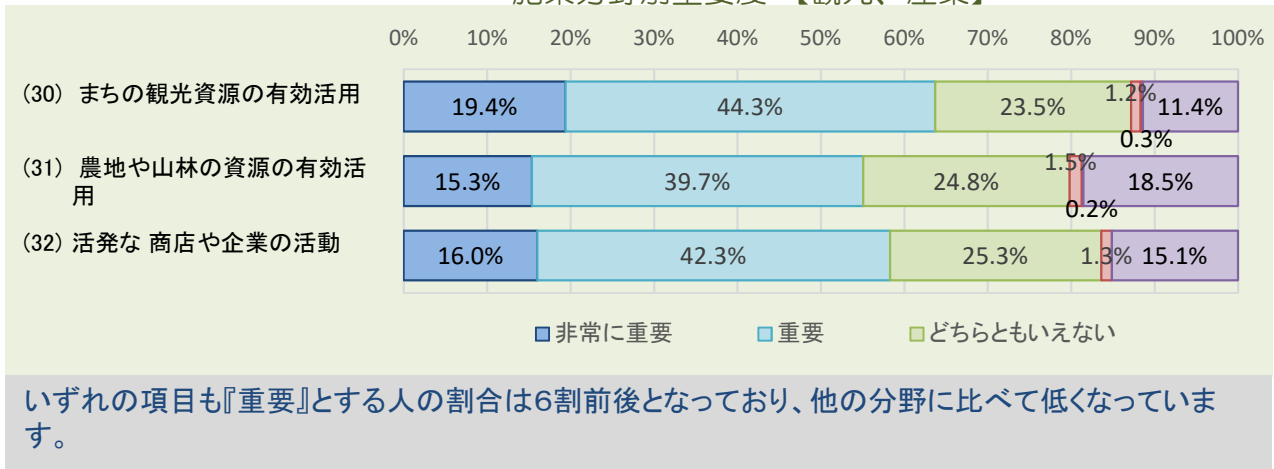
「(20)水道水の供給」、「(19)下水道整備」、「(18)ごみのリサイクル・処理」、「(22)道路整備」、「(16)豊かな自然環境」、「(15)居住空間の確保」、「(23)公共交通機関」では8割を超える方が『重要』(「非常に重要」と「重要」の合計)としています。

施策分野別重要度 【教育、文化・スポーツ】

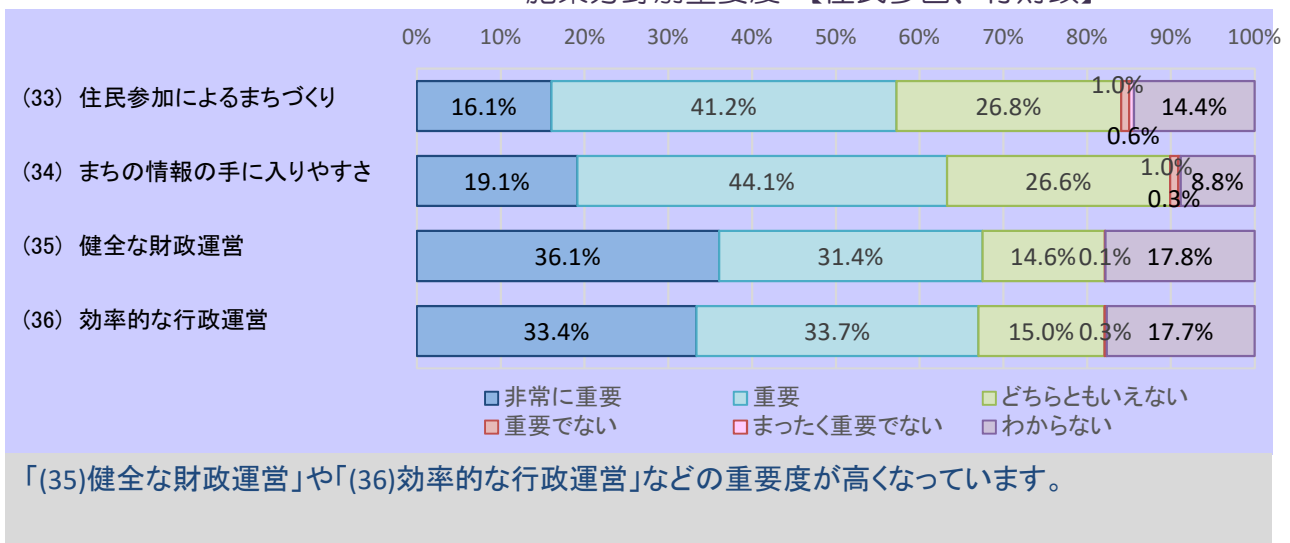


「(25)学校教育の環境や取り組みが充実している」や「(26)青少年が健全に育成されている」などで重要度が高くなっています。

施策分野別重要度 【観光、産業】



施策分野別重要度 【住民参画、行財政】

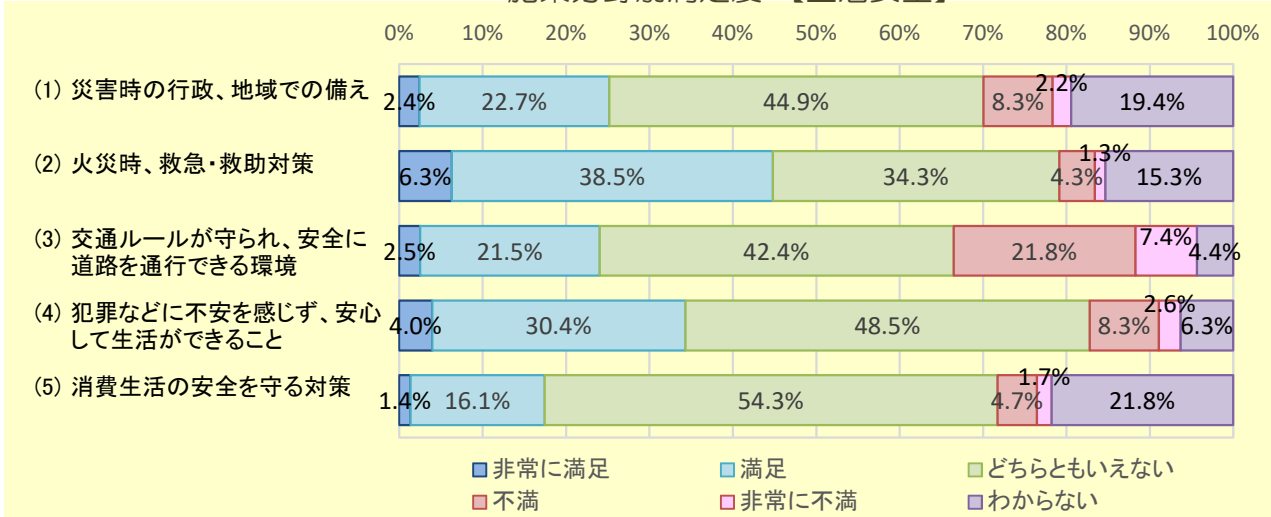


◆ 重要度については全体的に前年の結果と大きく差はありませんでしたが、「(1)災害時の行政、地域での備え」、「(2)火災時、救急・救助対策」、「(3)交通ルールが守られ、安全に道路を通行できる環境」、「(7)健康教室や各種検診の内容の充実」では「非常に重要」が5%以上の上昇となっています。

(1) -2 分野別集計 (満足度調査)

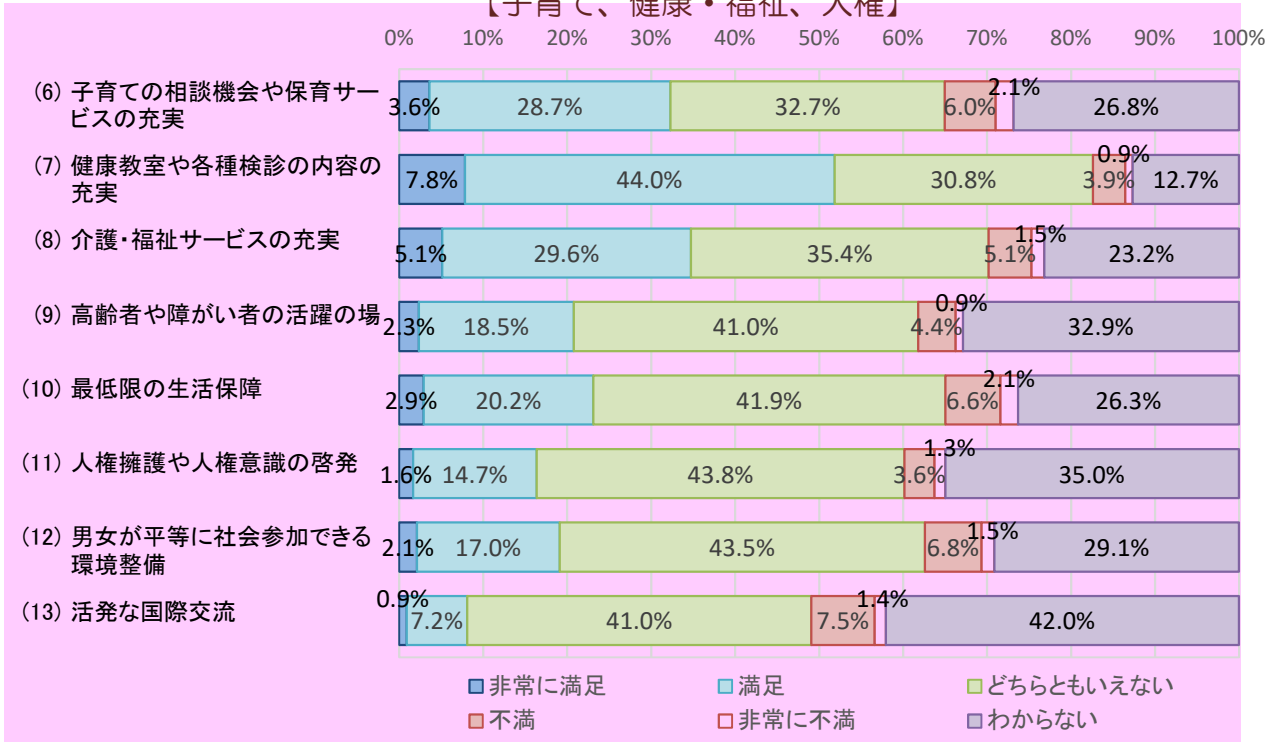
問5 あなたは、こうした社会を目指すにあたっての現在の行政の取り組みに対して、どのくらい満足されていますか。〔択一回答〕

施策分野別満足度 【生活安全】



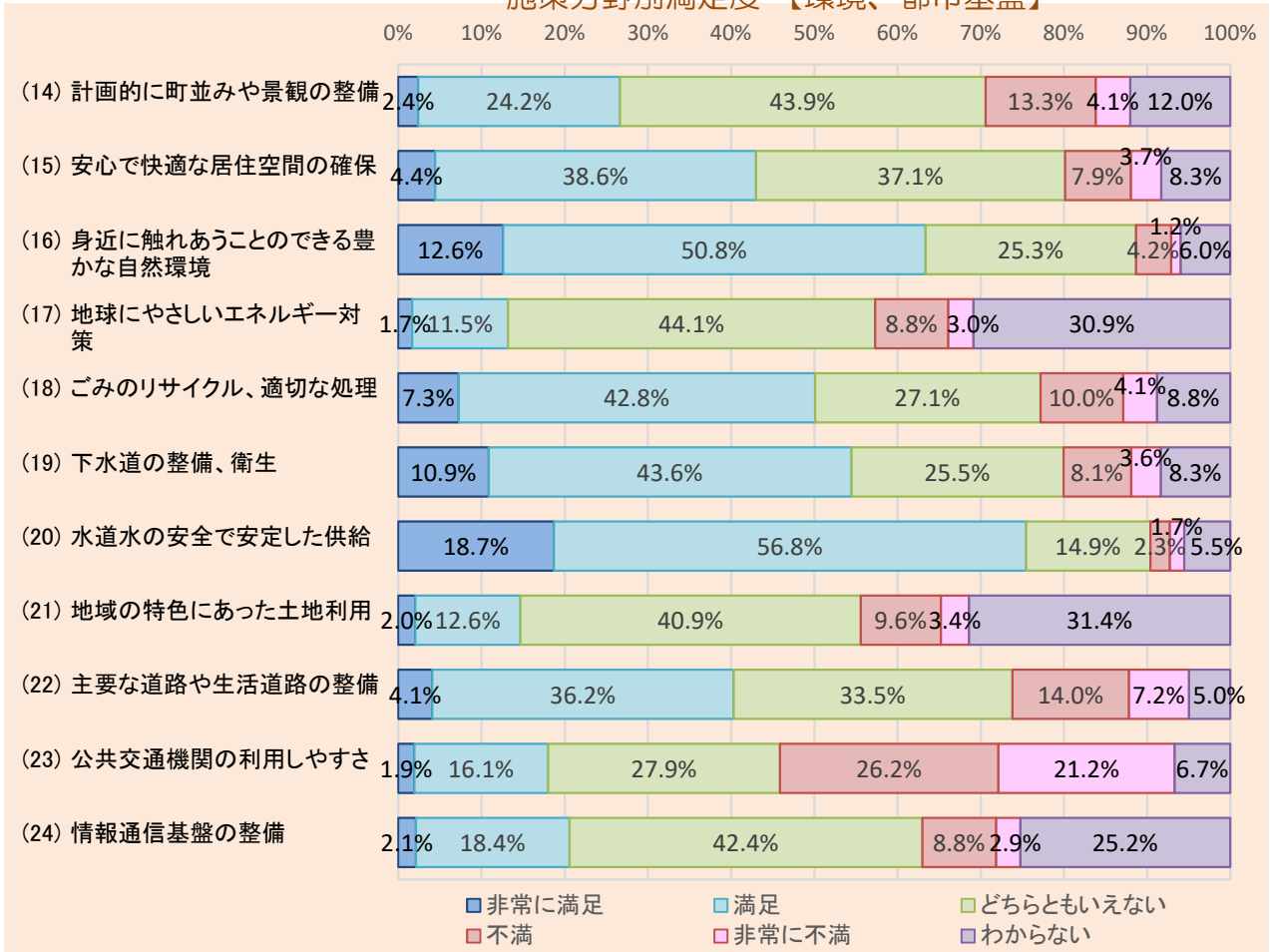
「(2)火災時、救急・救助対策」では4割を超える方が『満足』(「非常に満足」と「満足」の合計)しています。「(3)交通安全環境」では3割近くの方が『不満』(「非常に不満」と「不満」の合計)としています。

施策分野別満足度 【子育て、健康・福祉、人権】



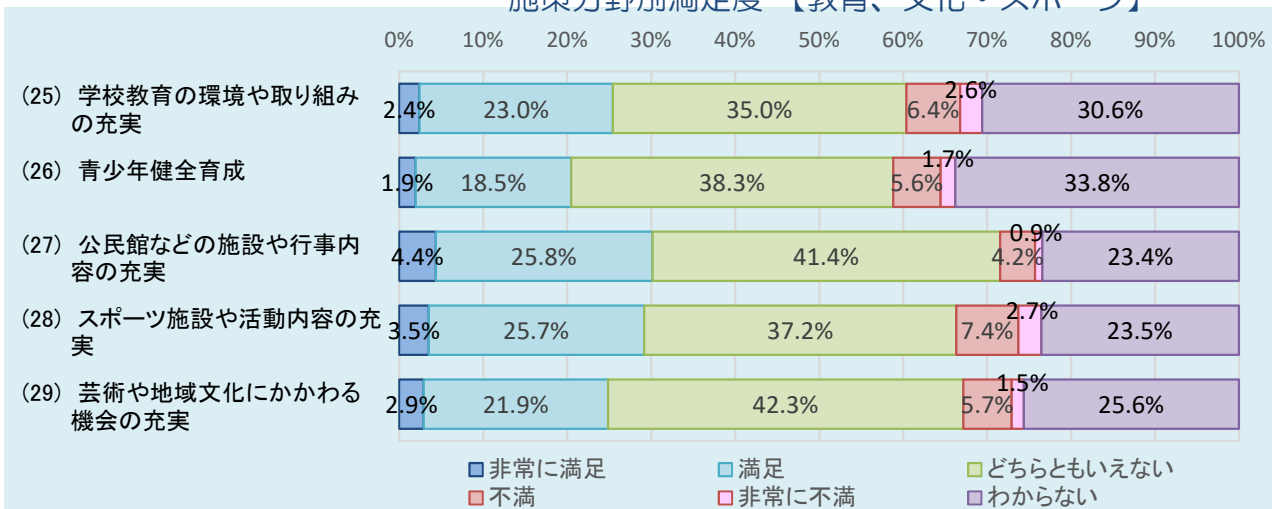
「(7)健康教室や各種検診の内容の充実」では5割を超える方が『満足』(「非常に満足」と「満足」の合計)しています。

施策分野別満足度【環境、都市基盤】



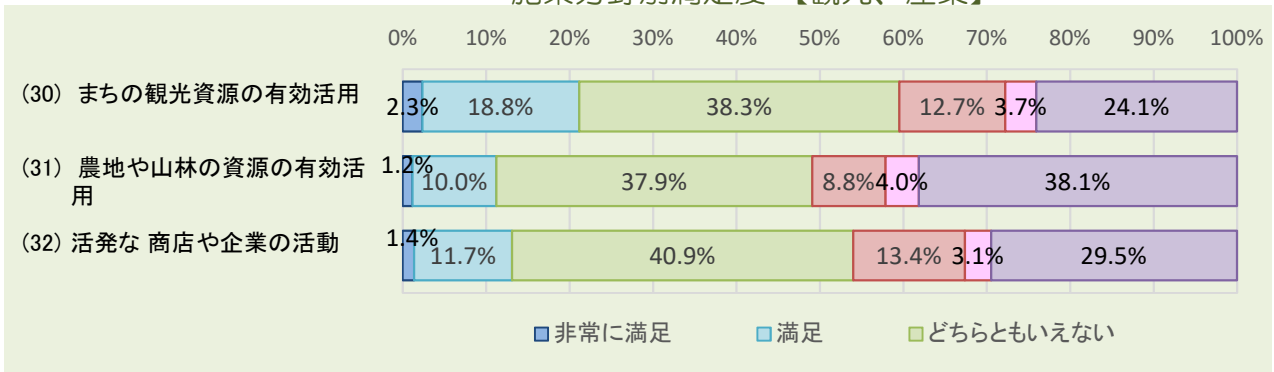
「(16)豊かな自然環境」、「(18)ごみのリサイクル・処理」、「(19)下水道整備」、「(20)水道水の供給」では5割超の方が『満足』（「非常に満足」と「満足」の合計）しています。「(22)道路整備」では2割超の方が、「(23)公共交通機関の利用しやすさ」では5割近くの方が『不満』（「非常に不満」と「不満」の合計）としています。

施策分野別満足度【教育、文化・スポーツ】



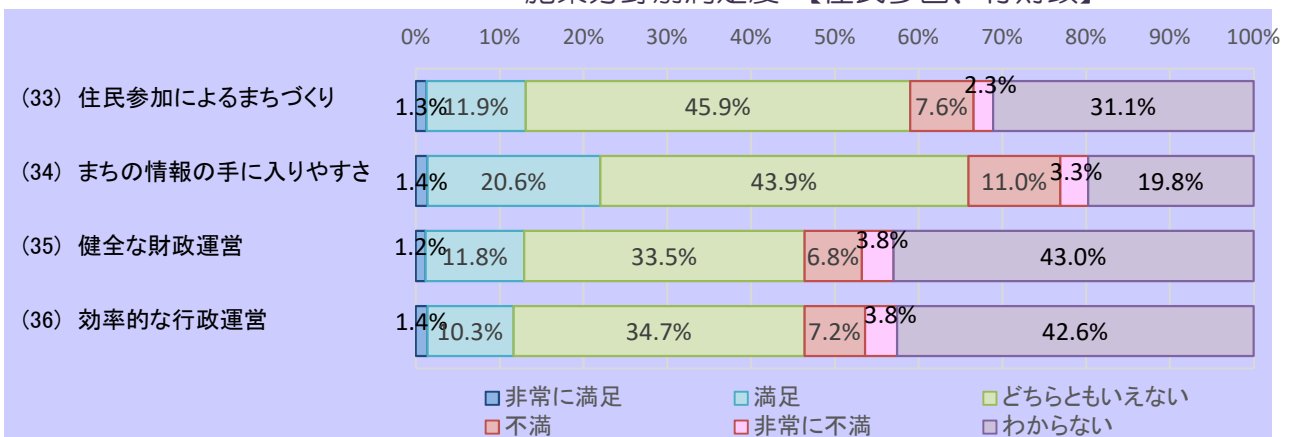
「(27) 公民館などの施設や行事内容の充実」、「(28)スポーツ施設や活動内容の充実」では3割近くの方が『満足』（「非常に満足」と「満足」の合計）しています。

施策分野別満足度 【観光、産業】



「(30)観光資源の有効活用」では2割超の方が『満足』（「非常に満足」と「満足」の合計）しており、『不満』（「非常に不満」と「不満」の合計）を超えています。「(32)活発な 商店や企業の活動」では『不満』（「非常に不満」と「不満」の合計）が『満足』（「非常に満足」と「満足」の合計）を超えています。

施策分野別満足度 【住民参画、行財政】



重要度では「(35)健全な財政運営」や「(36)効率的な行政運営」が高いのに対し、『満足』（「非常に満足」と「満足」の合計）の方は10数%と満足度は低くなっています。

◆ 満足度については前年と比較し、「(6)子育ての相談機会や保育サービスの充実」において「非常に満足」「満足」の合計が7.9%低下し、「(23)公共交通機関の利用しやすさ」において「非常に不満」「不満」の合計が3.8%低下しています。

(2) -1 施策分野別重要度順位

※単純比較するため、「非常に重要」を5点、「重要」を4点、「どちらともいえない」を3点、「重要でない」を2点、「まったく重要でない」を1点とし、「わからない」などを除いて平均を出し、点数順に並べたもの。(3)の「年齢別」「地区別」も同様の方法によって点数化しました。

		施策分野別重要度					
		0.00	1.00	2.00	3.00	4.00	5.00
(1)災害対策	【生活安全】						4.57
(2)消防・救急体制	【生活安全】						4.57
(4)防犯	【生活安全】						4.51
(20)水道水の供給	【環境、都市基盤】						4.50
(3)交通安全	【生活安全】						4.41
(8)介護・福祉サービスの充実	【子育て、健康、福祉、人権】						4.33
(6)子育て環境	【子育て、健康、福祉、人権】						4.31
(19)下水道整備	【環境、都市基盤】						4.26
(35)健全な財政運営	【住民参加、行財政】						4.26
(18)ごみ処理、リサイクル	【環境、都市基盤】						4.24
(36)効率的な行政運営	【住民参加、行財政】						4.22
(25)学校教育	【教育、文化、スポーツ】						4.21
(15)快適な居住空間の確保	【環境、都市基盤】						4.20
(23)公共交通機関	【環境、都市基盤】						4.18
(7)保健・疾病予防	【子育て、健康、福祉、人権】						4.15
(10)社会保障	【子育て、健康、福祉、人権】						4.15
(16)豊かな自然環境	【環境、都市基盤】						4.15
(22)道路整備	【環境、都市基盤】						4.14
(26)青少年健全育成	【教育、文化、スポーツ】						4.14
(5)消費者保護対策	【生活安全】						4.05
(9)高齢者、障がい者の社会参加	【子育て、健康、福祉、人権】						4.03
(17)エコエネルギー対策	【環境、都市基盤】						4.01
(24)情報通信基盤の整備	【環境、都市基盤】						3.96
(11)人権啓発	【子育て、健康、福祉、人権】						3.93
(30)観光資源の有効活用	【観光、産業】						3.92
(14)計画的な景観整備	【環境、都市基盤】						3.89
(34)情報発信	【住民参加、行財政】						3.89
(32)商工業の活性化	【観光、産業】						3.86
(12)男女共同参画	【子育て、健康、福祉、人権】						3.85
(21)適切な土地利用	【環境、都市基盤】						3.85
(31)農地、山林の活用	【観光、産業】						3.84
(33)住民参画	【住民参加、行財政】						3.83
(27)公民館施設、活動の充実	【教育、文化、スポーツ】						3.82
(28)スポーツ施設、活動の充実	【教育、文化、スポーツ】						3.80
(29)芸術、文化の充実	【教育、文化、スポーツ】						3.75
(13)国際交流	【子育て、健康、福祉、人権】						3.54

◆《生活安全分野》は、「(5)消費者保護対策」以外は上位に位置しており、重要意識の高さが目立っています。《子育て、健康、福祉、人権分野》では、項目によってバラつきが大きくなっていますが「(8)福祉サービス」、「(6)子育て環境」に対する重要意識が高くなっています。《環境、都市基盤分野》では「(20)水道水の供給」「(19)下水道整備」「(18)ごみ処理、リサイクル」など生活に密着することが高くなっています。《教育、文化・スポーツ分野》では「(25)学校教育」、「(26)青少年健全育成」など、若年層向けの施策が重要視されています。《観光、産業分野》は、いずれも中位以下に留まっています。《住民参画、行財政分野》は、「(35)財政運営」と「(36)行政運営」の重要意識が高くなっています。



(2) -2 施策分野別満足度順位

※単純比較するため、「非常に満足」を5点、「満足」を4点、「どちらともいえない」を3点、「不満」を2点、「非常に不満」を1点とし、「わからない」などを除いて平均を出し、点数順に並べたもの。(3)の「年齢別」「地区別」も同様の方法によって点数化しました。



◆《生活安全分野》は項目によって満足度にバラつきがみられました。《子育て、健康・福祉、人権分野》は「(7)保健・疾病予防」をはじめとして、子育て、健康・福祉に関するものが比較的上位に位置しています。《環境、都市基盤分野》では「(20)水道水の供給」「(16)豊かな自然環境」への満足度が高い反面「(23)公共交通機関」は最下位であるなど、項目によって大きく開きがあります。《教育、文化・スポーツ分野》は上位～中位に位置しています。《観光、産業分野》はいずれも下位に、《住民参画、行財政分野》は下位に位置しています。

(3) - 1 年齢別クロス集計 (重要度、満足度)

【年齢別重要度】

※ (2) の方法により点数化したものを年齢別でクロス集計しています。

【生活安全】	18、19歳	20歳代	30歳代	40歳代	50歳代	60歳代	70歳以上	平均	全体
(1) 災害時の行政、地域での備え	5.00	4.51	4.66	4.59	4.59	4.64	4.45	4.63	4.57
(2) 火災時、救急・救助対策	5.00	4.53	4.58	4.54	4.61	4.62	4.50	4.63	4.57
(3) 交通ルールが守られ、安全に道路を通行できる環境	4.92	4.47	4.58	4.46	4.50	4.40	4.22	4.51	4.41
(4) 犯罪などに不安を感じず、安心して生活ができること	5.00	4.65	4.67	4.48	4.60	4.51	4.32	4.60	4.51
(5) 消費生活の安全を守る対策	4.45	4.17	4.11	3.91	4.09	4.14	3.95	4.12	4.05

【子育て、健康・福祉、人権】	18、19歳	20歳代	30歳代	40歳代	50歳代	60歳代	70歳以上	平均	全体
(6) 子育ての相談機会や保育サービスの充実	4.91	4.42	4.53	4.25	4.26	4.34	4.18	4.41	4.31
(7) 健康教室や各種検診の内容の充実	4.64	4.28	4.15	4.03	4.13	4.16	4.17	4.22	4.15
(8) 介護・福祉サービスの充実	4.91	4.29	4.39	4.31	4.41	4.30	4.27	4.41	4.33
(9) 高齢者や障がい者の活躍の場	4.64	4.11	4.04	4.08	4.06	4.09	3.86	4.12	4.03
(10) 最低限の生活保障	4.55	4.28	4.17	4.13	4.19	4.20	4.02	4.22	4.15
(11) 人権擁護や人権意識の啓発	4.27	4.07	3.96	3.92	3.94	3.98	3.81	3.99	3.93
(12) 男女が平等に社会参加できる環境整備	4.18	4.00	3.89	3.86	3.82	3.92	3.73	3.91	3.85
(13) 活発な国際交流	3.82	3.74	3.47	3.56	3.44	3.60	3.45	3.58	3.54

【環境、都市基盤】	18、19歳	20歳代	30歳代	40歳代	50歳代	60歳代	70歳以上	平均	全体
(14) 計画的に町並みや景観の整備	4.09	4.15	3.88	3.90	3.87	3.88	3.78	3.94	3.89
(15) 安心して快適な居住空間の確保	4.50	4.43	4.29	4.25	4.19	4.18	4.04	4.27	4.20
(16) 身近に触れあうことのできる豊かな自然環境	4.55	4.25	4.23	4.13	4.08	4.20	4.08	4.22	4.15
(17) 地球にやさしいエネルギー対策	4.64	3.99	4.03	3.98	4.04	4.08	3.93	4.10	4.01
(18) ごみのリサイクル、適切な処理	4.82	4.04	4.15	4.14	4.22	4.38	4.30	4.29	4.24
(19) 下水道の整備、衛生	4.82	4.38	4.25	4.13	4.19	4.36	4.26	4.34	4.26
(20) 水道水の安全で安定した供給	4.92	4.46	4.51	4.40	4.53	4.51	4.53	4.55	4.50
(21) 地域の特色にあった土地利用	4.18	4.12	3.84	3.84	3.84	3.83	3.77	3.92	3.85
(22) 主要な道路や生活道路の整備	4.45	4.35	4.26	4.08	4.20	4.08	4.06	4.21	4.14
(23) 公共交通機関の利用しやすさ	4.67	4.39	4.23	4.18	4.25	4.21	4.00	4.27	4.18
(24) 情報通信基盤の整備	4.18	4.13	3.98	3.93	3.97	4.01	3.86	4.01	3.96

【教育、文化・スポーツ】	18、19歳	20歳代	30歳代	40歳代	50歳代	60歳代	70歳以上	平均	全体
(25) 学校教育の環境や取り組みの充実	4.82	4.25	4.27	4.24	4.13	4.31	4.07	4.30	4.21
(26) 青少年健全育成	4.64	4.21	4.13	4.15	4.13	4.20	4.07	4.22	4.14
(27) 公民館などの施設や行事内容の充実	4.20	3.87	3.77	3.76	3.81	3.88	3.82	3.87	3.82
(28) スポーツ施設や活動内容の充実	4.18	3.90	3.79	3.83	3.77	3.81	3.75	3.86	3.80
(29) 芸術や地域文化にかかわる機会の充実	4.09	3.88	3.72	3.76	3.74	3.79	3.68	3.81	3.75

【観光、産業】	18、19歳	20歳代	30歳代	40歳代	50歳代	60歳代	70歳以上	平均	全体
(30) まちの観光資源の有効活用	4.36	4.13	3.97	3.90	3.98	3.87	3.80	4.00	3.92
(31) 農地や山林の資源の有効活用	4.18	4.03	3.90	3.83	3.83	3.83	3.73	3.90	3.84
(32) 活発な 商店や企業の活動	4.09	4.04	3.85	3.85	3.91	3.90	3.72	3.91	3.86

【住民参画、行財政】	18、19歳	20歳代	30歳代	40歳代	50歳代	60歳代	70歳以上	平均	全体
(33) 住民参加によるまちづくり	4.20	4.01	3.88	3.84	3.79	3.82	3.76	3.90	3.83
(34) まちの情報の手に入りやすさ	4.18	4.00	3.97	3.96	3.84	3.84	3.79	3.94	3.89
(35) 健全な財政運営	4.55	4.34	4.26	4.31	4.27	4.24	4.15	4.30	4.26
(36) 効率的な行政運営	4.45	4.25	4.21	4.26	4.18	4.20	4.17	4.25	4.22

※      全体の平均より+0.20点以上

     全体の平均より-0.20点以下



【年齢別満足度】

※（２）の方法により点数化したものを年齢別でクロス集計しています。

【生活安全】	18,19歳	20歳代	30歳代	40歳代	50歳代	60歳代	70歳以上	平均	全体
(1) 災害時の行政、地域での備え	3.33	3.21	3.20	3.12	3.12	3.15	3.28	3.20	3.18
(2) 火災時、救急・救助対策	3.67	3.42	3.45	3.41	3.40	3.50	3.75	3.51	3.52
(3) 交通ルールが守られ、安全に道路を通行できる環境	3.45	3.02	2.81	2.78	2.71	2.91	3.09	2.97	2.90
(4) 犯罪などに不安を感じず、安心して生活ができること	3.64	3.34	3.24	3.23	3.13	3.26	3.36	3.31	3.26
(5) 消費生活の安全を守る対策	3.40	3.25	3.07	3.09	3.05	3.13	3.23	3.17	3.13

【子育て、健康・福祉、人権】	18,19歳	20歳代	30歳代	40歳代	50歳代	60歳代	70歳以上	平均	全体
(6) 子育ての相談機会や保育サービスの充実	3.43	3.20	3.34	3.36	3.21	3.33	3.51	3.34	3.35
(7) 健康教室や各種検診の内容の充実	3.67	3.49	3.59	3.55	3.46	3.68	3.78	3.60	3.62
(8) 介護・福祉サービスの充実	3.78	3.38	3.40	3.40	3.18	3.38	3.57	3.44	3.41
(9) 高齢者や障がい者の活躍の場	3.43	3.58	3.25	3.28	3.19	3.10	3.28	3.30	3.25
(10) 最低限の生活保障	4.00	3.33	3.23	3.23	3.16	3.04	3.26	3.32	3.21
(11) 人権擁護や人権意識の啓発	3.50	3.27	3.19	3.15	3.11	3.19	3.22	3.23	3.18
(12) 男女が平等に社会参加できる環境整備	3.38	3.30	3.16	3.12	3.06	3.08	3.26	3.19	3.16
(13) 活発な国際交流	3.27	2.92	2.97	2.95	2.86	3.01	3.06	3.01	2.98

【環境、都市基盤】	18,19歳	20歳代	30歳代	40歳代	50歳代	60歳代	70歳以上	平均	全体
(14) 計画的に町並みや景観の整備	3.45	3.11	3.12	3.08	2.95	3.00	3.18	3.13	3.09
(15) 安心して快適な居住空間の確保	3.91	3.34	3.33	3.30	3.10	3.38	3.51	3.41	3.35
(16) 身近に触れあうことのできる豊かな自然環境	4.18	3.82	3.85	3.78	3.63	3.66	3.75	3.81	3.74
(17) 地球にやさしいエネルギー対策	3.50	3.07	3.06	2.92	2.85	2.92	3.15	3.07	3.00
(18) ごみのリサイクル、適切な処理	4.00	3.35	3.19	3.31	3.17	3.47	3.74	3.46	3.43
(19) 下水道の整備、衛生	3.60	3.77	3.42	3.32	3.36	3.50	3.83	3.54	3.55
(20) 水道水の安全で安定した供給	4.00	4.06	3.82	3.83	3.84	3.92	4.10	3.94	3.94
(21) 地域の特色にあった土地利用	3.38	3.25	2.95	3.04	2.91	2.92	3.02	3.07	3.00
(22) 主要な道路や生活道路の整備	3.10	3.20	3.07	3.16	3.03	3.18	3.32	3.15	3.17
(23) 公共交通機関の利用しやすさ	2.33	2.48	2.46	2.44	2.18	2.39	2.75	2.43	2.48
(24) 情報通信基盤の整備	3.30	2.99	3.16	3.10	3.00	3.05	3.25	3.12	3.11

【教育、文化・スポーツ】	10歳代	20歳代	30歳代	40歳代	50歳代	60歳代	70歳以上	平均	全体
(25) 学校教育の環境や取り組みの充実	3.33	3.40	3.15	3.19	3.23	3.10	3.36	3.25	3.23
(26) 青少年健全育成	3.67	3.27	3.20	3.16	3.17	3.13	3.26	3.27	3.20
(27) 公民館などの施設や行事内容の充実	3.33	3.36	3.39	3.43	3.28	3.30	3.45	3.36	3.37
(28) スポーツ施設や活動内容の充実	3.36	3.20	3.13	3.35	3.20	3.21	3.36	3.26	3.26
(29) 芸術や地域文化にかかわる機会の充実	3.27	3.27	3.21	3.36	3.21	3.16	3.30	3.25	3.26

【観光、産業】	10歳代	20歳代	30歳代	40歳代	50歳代	60歳代	70歳以上	平均	全体
(30) まちの観光資源の有効活用	3.00	3.21	3.15	3.13	3.05	2.86	3.01	3.06	3.04
(31) 農地や山林の資源の有効活用	3.22	3.40	3.03	2.94	2.91	2.79	2.80	3.01	2.93
(32) 活発な 商店や企業の活動	3.11	3.03	3.07	2.81	2.85	2.90	2.96	2.96	2.93

【住民参画、行財政】	10歳代	20歳代	30歳代	40歳代	50歳代	60歳代	70歳以上	平均	全体
(33) 住民参加によるまちづくり	3.38	3.12	2.98	3.02	2.98	3.01	3.06	3.08	3.03
(34) まちの情報の手に入りやすさ	2.89	2.87	3.04	3.05	3.09	3.07	3.18	3.03	3.07
(35) 健全な財政運営	2.80	3.13	2.94	2.97	2.91	2.97	3.07	2.97	2.99
(36) 効率的な行政運営	3.00	3.13	2.89	2.91	3.00	2.97	2.96	2.98	2.97

※      全体の平均より+0.20点以上

     全体の平均より-0.20点以下

(3) - 2 地区別クロス集計 (重要度、満足度)

【地区別重要度】

※ (2) の方法により点数化したものを地区別でクロス集計しています。

【生活安全】	菰野	鶺川原	竹永	朝上	千種	平均	全体
(1) 災害時の行政、地域での備え	4.59	4.63	4.54	4.56	4.53	4.57	4.57
(2) 火災時、救急・救助対策	4.56	4.58	4.65	4.55	4.53	4.57	4.57
(3) 交通ルールが守られ、安全に道路を通行できる環境	4.43	4.40	4.45	4.41	4.37	4.41	4.41
(4) 犯罪などに不安を感じず、安心して生活ができること	4.50	4.53	4.54	4.49	4.50	4.51	4.51
(5) 消費生活の安全を守る対策	4.04	4.03	4.09	3.42	4.05	3.93	4.05

【子育て、健康・福祉、人権】	菰野	鶺川原	竹永	朝上	千種	平均	全体
(6) 子育ての相談機会や保育サービスの充実	4.34	4.30	4.29	4.24	4.35	4.31	4.31
(7) 健康教室や各種検診の内容の充実	4.19	4.16	4.11	4.09	4.11	4.13	4.15
(8) 介護・福祉サービスの充実	4.31	4.27	4.41	4.30	4.39	4.34	4.33
(9) 高齢者や障がい者の活躍の場	4.04	4.03	4.12	3.98	3.99	4.03	4.03
(10) 最低限の生活保障	4.15	4.17	4.14	4.13	4.17	4.15	4.15
(11) 人権擁護や人権意識の啓発	3.93	4.02	3.89	3.89	3.94	3.94	3.93
(12) 男女が平等に社会参加できる環境整備	3.83	3.92	3.84	3.86	3.90	3.87	3.85
(13) 活発な国際交流	3.56	3.65	3.55	3.44	3.46	3.53	3.54

【環境、都市基盤】	菰野	鶺川原	竹永	朝上	千種	平均	全体
(14) 計画的に町並みや景観の整備	3.90	3.82	3.85	3.90	3.86	3.87	3.89
(15) 安心して快適な居住空間の確保	4.26	4.19	4.16	4.10	4.19	4.18	4.20
(16) 身近に触れあうことのできる豊かな自然環境	4.21	4.13	4.06	4.04	4.20	4.13	4.15
(17) 地球にやさしいエネルギー対策	4.00	4.05	4.07	3.94	4.13	4.04	4.01
(18) ごみのリサイクル、適切な処理	4.20	4.30	4.36	4.17	4.31	4.27	4.24
(19) 下水道の整備、衛生	4.30	4.26	4.26	4.15	4.27	4.25	4.26
(20) 水道水の安全で安定した供給	4.51	4.43	4.54	4.45	4.52	4.49	4.50
(21) 地域の特色にあった土地利用	3.86	3.80	3.92	3.79	3.87	3.85	3.85
(22) 主要な道路や生活道路の整備	4.14	4.12	4.13	4.13	4.20	4.14	4.14
(23) 公共交通機関の利用しやすさ	4.16	4.17	4.21	4.24	4.13	4.18	4.18
(24) 情報通信基盤の整備	3.98	4.11	3.94	3.90	3.91	3.97	3.96

【教育、文化・スポーツ】	菰野	鶺川原	竹永	朝上	千種	平均	全体
(25) 学校教育の環境や取り組みの充実	4.26	4.15	4.24	4.15	4.21	4.20	4.21
(26) 青少年健全育成	4.18	4.15	4.18	4.06	4.16	4.14	4.14
(27) 公民館などの施設や行事内容の充実	3.82	4.00	3.82	3.68	3.89	3.84	3.82
(28) スポーツ施設や活動内容の充実	3.82	3.98	3.84	3.67	3.80	3.82	3.80
(29) 芸術や地域文化にかかわる機会の充実	3.81	3.84	3.70	3.61	3.74	3.74	3.75

【観光、産業】	菰野	鶺川原	竹永	朝上	千種	平均	全体
(30) まちの観光資源の有効活用	3.93	3.92	3.98	3.84	3.95	3.92	3.92
(31) 農地や山林の資源の有効活用	3.84	3.97	3.81	3.80	3.81	3.84	3.84
(32) 活発な 商店や企業の活動	3.91	3.98	3.81	3.74	3.84	3.85	3.86

【住民参画、行財政】	菰野	鶺川原	竹永	朝上	千種	平均	全体
(33) 住民参加によるまちづくり	3.85	3.92	3.93	3.75	3.72	3.83	3.83
(34) まちの情報の手に入りやすさ	3.87	3.95	3.95	3.80	3.94	3.90	3.89
(35) 健全な財政運営	4.25	4.18	4.36	4.25	4.25	4.26	4.26
(36) 効率的な行政運営	4.21	4.20	4.27	4.16	4.24	4.22	4.22

※  全体の平均より+0.20点以上

全体の平均より-0.20点以下

【地区別満足度】

※ (2)の方法により点数化したものを地区別でクロス集計しています。

【生活安全】	菰野	鶴川原	竹永	朝上	千種	平均	全体
(1) 災害時の行政、地域での備え	3.22	3.27	3.19	3.05	3.20	3.19	3.18
(2) 火災時、救急・救助対策	3.54	3.52	3.43	3.45	3.67	3.52	3.52
(3) 交通ルールが守られ、安全に道路を通行できる環境	2.94	2.87	2.78	2.83	3.02	2.89	2.90
(4) 犯罪などに不安を感じず、安心して生活ができること	3.30	3.30	3.17	3.25	3.22	3.25	3.26
(5) 消費生活の安全を守る対策	3.16	3.02	3.04	3.17	3.19	3.12	3.13

【子育て、健康・福祉、人権】	菰野	鶴川原	竹永	朝上	千種	平均	全体
(6) 子育ての相談機会や保育サービスの充実	3.34	3.32	3.27	3.31	3.54	3.36	3.35
(7) 健康教室や各種検診の内容の充実	3.62	3.55	3.58	3.57	3.79	3.63	3.62
(8) 介護・福祉サービスの充実	3.42	3.36	3.36	3.37	3.55	3.41	3.41
(9) 高齢者や障がい者の活躍の場	3.27	3.31	3.19	3.24	3.25	3.25	3.25
(10) 最低限の生活保障	3.19	3.19	3.20	3.22	3.29	3.22	3.21
(11) 人権擁護や人権意識の啓発	3.18	3.30	3.10	3.20	3.15	3.19	3.18
(12) 男女が平等に社会参加できる環境整備	3.23	3.08	3.17	3.08	3.14	3.14	3.16
(13) 活発な国際交流	2.99	2.96	2.97	2.98	2.97	2.97	2.98

【環境、都市基盤】	菰野	鶴川原	竹永	朝上	千種	平均	全体
(14) 計画的に町並みや景観の整備	3.09	2.95	3.18	3.09	3.08	3.08	3.09
(15) 安心して快適な居住空間の確保	3.37	3.33	3.40	3.23	3.44	3.35	3.35
(16) 身近に触れあうことのできる豊かな自然環境	3.80	3.61	3.72	3.70	3.75	3.71	3.74
(17) 地球にやさしいエネルギー対策	3.03	2.90	2.96	2.98	3.08	2.99	3.00
(18) ごみのリサイクル、適切な処理	3.43	3.30	3.42	3.41	3.57	3.42	3.43
(19) 下水道の整備、衛生	3.67	3.70	3.37	3.16	3.76	3.53	3.55
(20) 水道水の安全で安定した供給	3.95	3.83	3.99	3.88	3.98	3.93	3.94
(21) 地域の特色にあった土地利用	3.06	2.87	2.94	3.00	3.00	2.97	3.00
(22) 主要な道路や生活道路の整備	3.31	3.07	3.17	2.90	3.24	3.14	3.17
(23) 公共交通機関の利用しやすさ	2.90	2.33	2.04	2.03	2.31	2.32	2.48
(24) 情報通信基盤の整備	3.14	3.12	3.06	3.01	3.23	3.11	3.11

【教育、文化・スポーツ】	菰野	鶴川原	竹永	朝上	千種	平均	全体
(25) 学校教育の環境や取り組みの充実	3.20	3.28	3.05	3.26	3.44	3.25	3.23
(26) 青少年健全育成	3.17	3.24	3.08	3.24	3.32	3.21	3.20
(27) 公民館などの施設や行事内容の充実	3.39	3.36	3.40	3.24	3.54	3.39	3.37
(28) スポーツ施設や活動内容の充実	3.31	3.16	3.18	3.15	3.46	3.25	3.26
(29) 芸術や地域文化にかかわる機会の充実	3.26	3.24	3.27	3.16	3.40	3.27	3.26

【観光、産業】	菰野	鶴川原	竹永	朝上	千種	平均	全体
(30) まちの観光資源の有効活用	3.03	2.96	3.12	3.05	3.10	3.05	3.04
(31) 農地や山林の資源の有効活用	2.99	2.72	2.96	2.92	2.88	2.89	2.93
(32) 活発な 商店や企業の活動	2.91	2.87	2.86	2.97	3.02	2.93	2.93

【住民参画、行財政】	菰野	鶴川原	竹永	朝上	千種	平均	全体
(33) 住民参加によるまちづくり	3.09	2.91	2.93	3.01	3.06	3.00	3.03
(34) まちの情報の手に入りやすさ	3.10	2.93	3.07	2.99	3.21	3.06	3.07
(35) 健全な財政運営	3.01	2.89	2.91	2.97	3.18	2.99	2.99
(36) 効率的な行政運営	2.95	2.92	2.94	2.93	3.14	2.98	2.97

※      全体の平均より+0.20点以上

     全体の平均より-0.20点以下