

令和2年度
町民アンケート調査結果

菰野町

目 次

【調査の概要】	1
1. 調査の目的	
2. 調査の設計	
3. 回収結果	
4. 注意事項	
【調査の結果】	2
あなたご自身のことについて	2
1. 菰野町の住みやすさについて	4
2. 定住意向について	6
3. まちづくりについて	9
4. 男女共同参画について	19
5. 分野別の質問	22
6. 情報発信について	36

【調査の概要】

1. 調査の目的

本調査は、町行政の各分野での町民のニーズを把握し、町政運営に反映していくために行いました。なお、今回の調査に関しては、次期菟野町男女共同参画推進プランの策定を控えており、計画策定においても町民の意見を反映させていくために行っています。

2. 調査の設計

①調査対象地域	町内全域
②調査対象者	令和2年5月13日現在、18歳以上の町民
③調査方法	調査票による本人記入方式、郵送配布・郵送回収
④調査期間	令和2年5月21日～令和2年6月19日

3. 回収結果

	配布数	回収数	回収率
配布・回収数	1,000	614	61.4%

4. 注意事項

集計は、すべてパーセントで示しましたが、小数点第2位で四捨五入しているため、パーセントの合計が100.0%にならない場合があります。

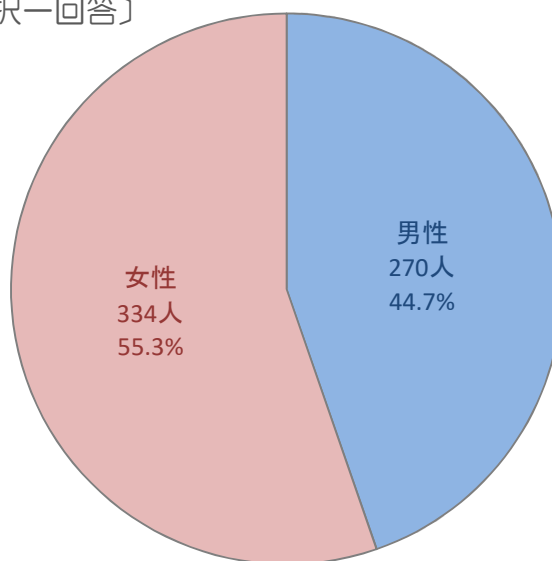
複数回答（複数の選択肢から2つ以上の選択肢を選ぶ方式）の設問の場合、回答は選択肢ごとの有効回答数に対して、それぞれの割合を示しています。そのため、合計が100.0%を超える場合があります。

グラフおよび表の《有効回答者数》は、「無回答」や「不明」を除く有効標本数（集計対象者総数）を表しています。

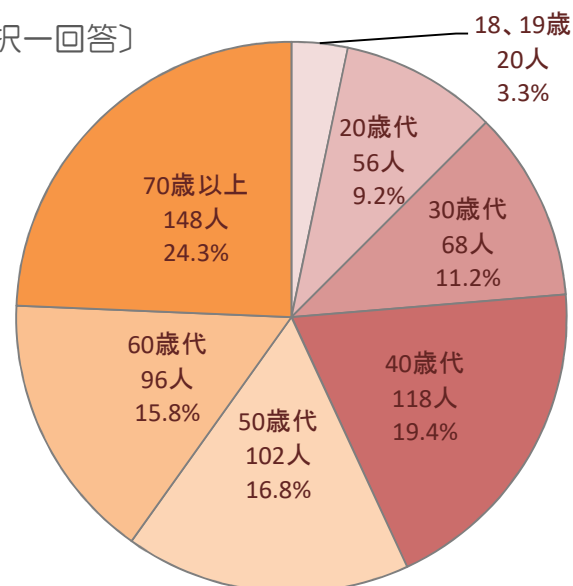
【調査の結果】

あなたご自身のことについて

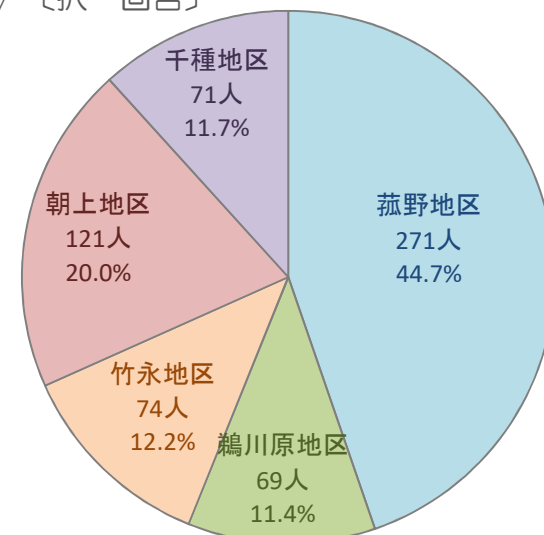
(1) 性別《有効回答者数=604》〔択一回答〕



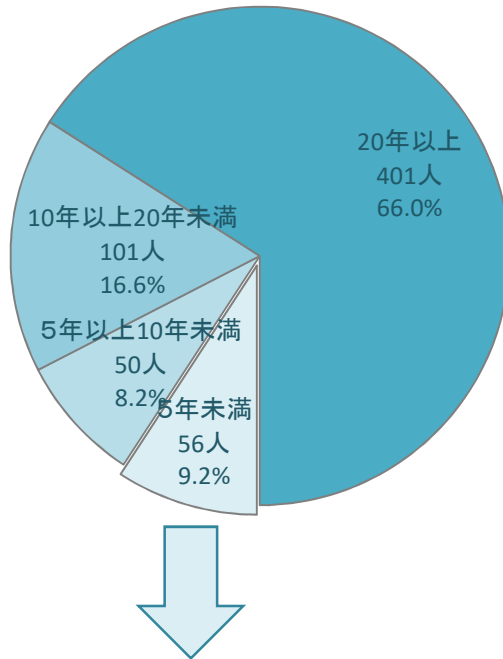
(2) 年齢《有効回答者数=608》〔択一回答〕



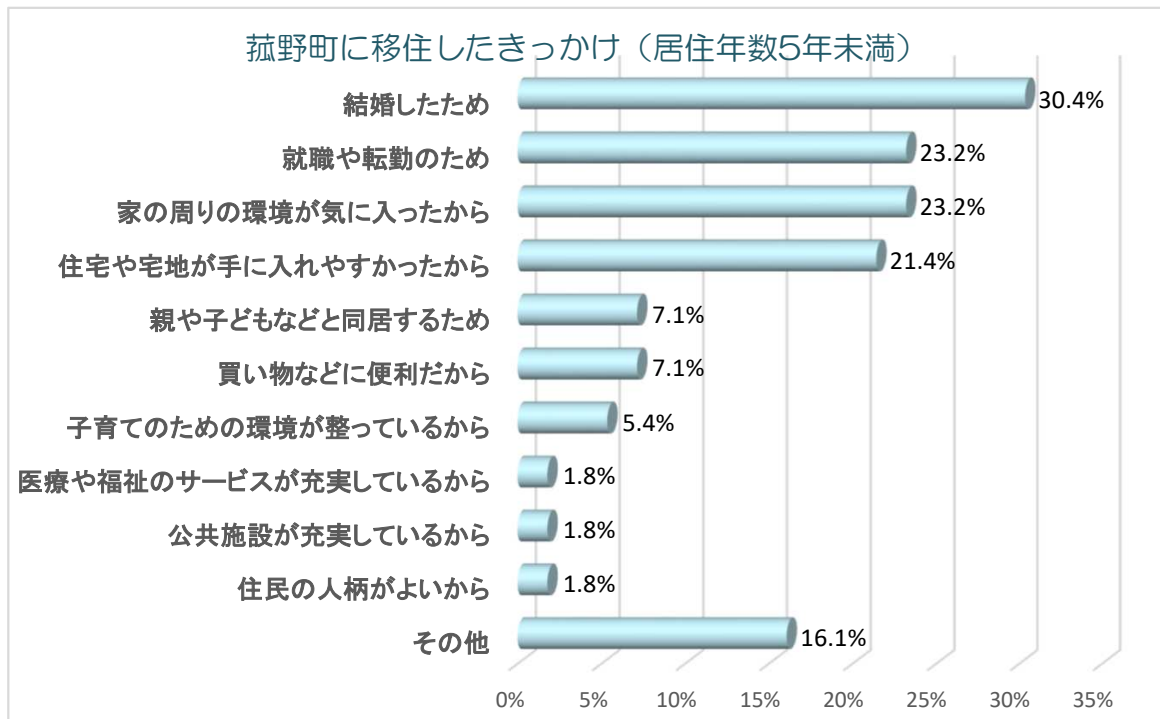
(3) 居住地区《有効回答者数=606》〔択一回答〕



(4) 居住年数《有効回答者数=608》〔択一回答〕



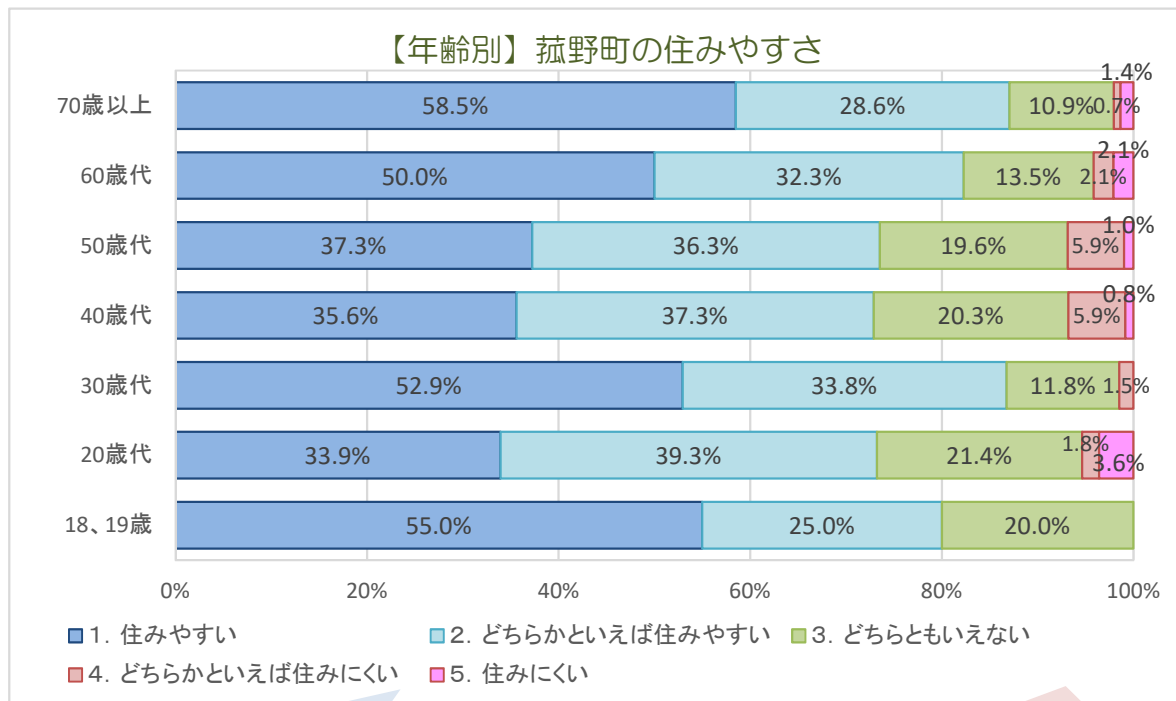
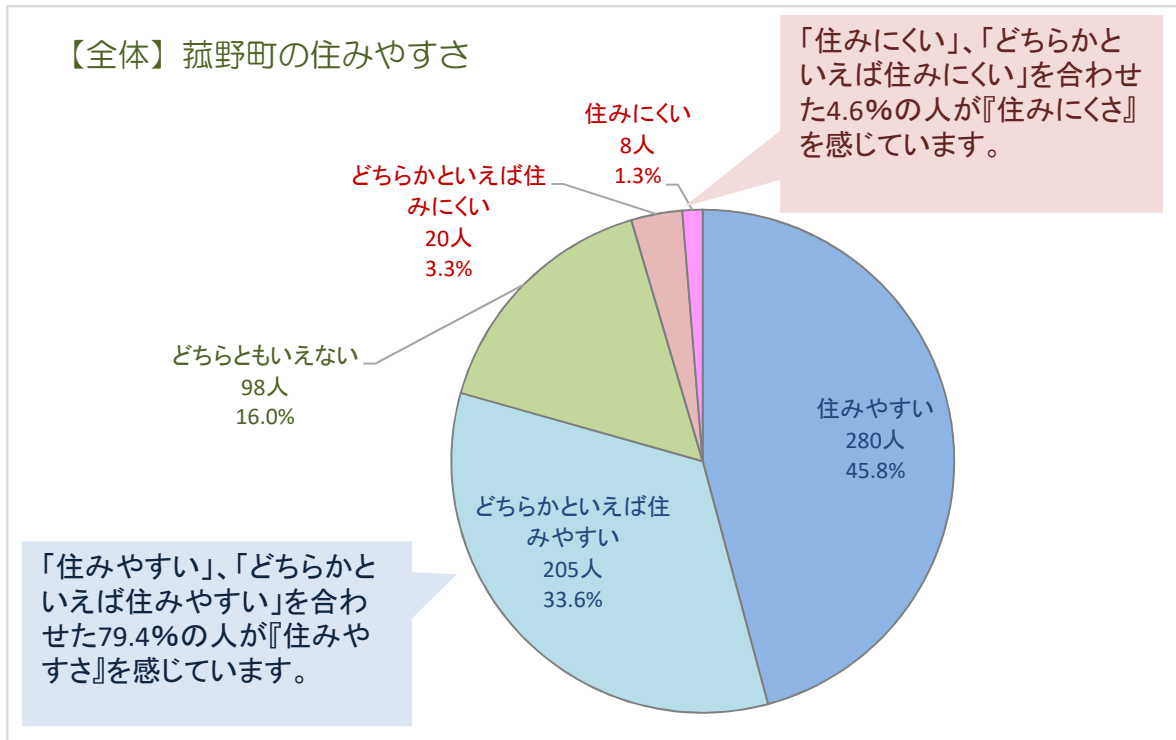
(4)で「5年未満」を選んだ方におうかがいします。
移住したきっかけは何ですか。《有効回答者数=56》〔複数回答3つまで〕



その他の理由としては、「配偶者の実家が菰野町だから」、「土地が安いから」や「職場に近いから」などでした。

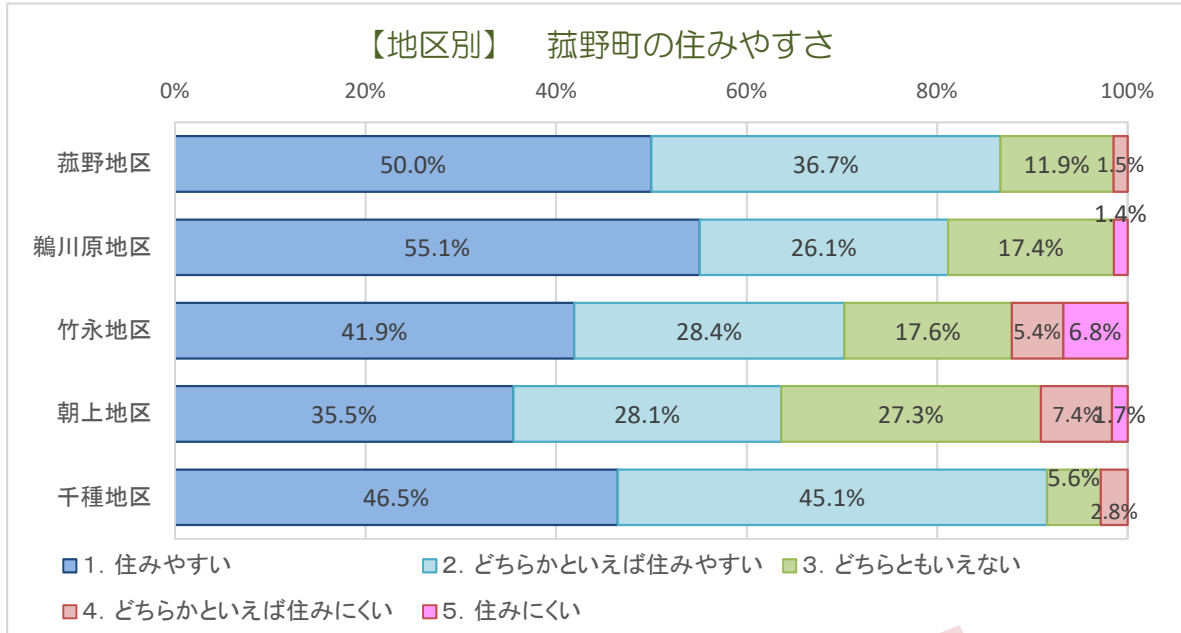
1. 菰野町の住みやすさについて

問1 あなたにとって、菰野町は住みやすいですか。《有効回答者数=611》〔択一回答〕



『住みやすさ』を感じている人は、「70歳以上」では87.1%、次いで「18,19歳」、「30歳代」が他の年代に比べ多くなっています。

『住みにくさ』を感じている人は、「50歳代」で6.9%、「40歳代」で6.7%あり、他の年代に比べ多くなっています。



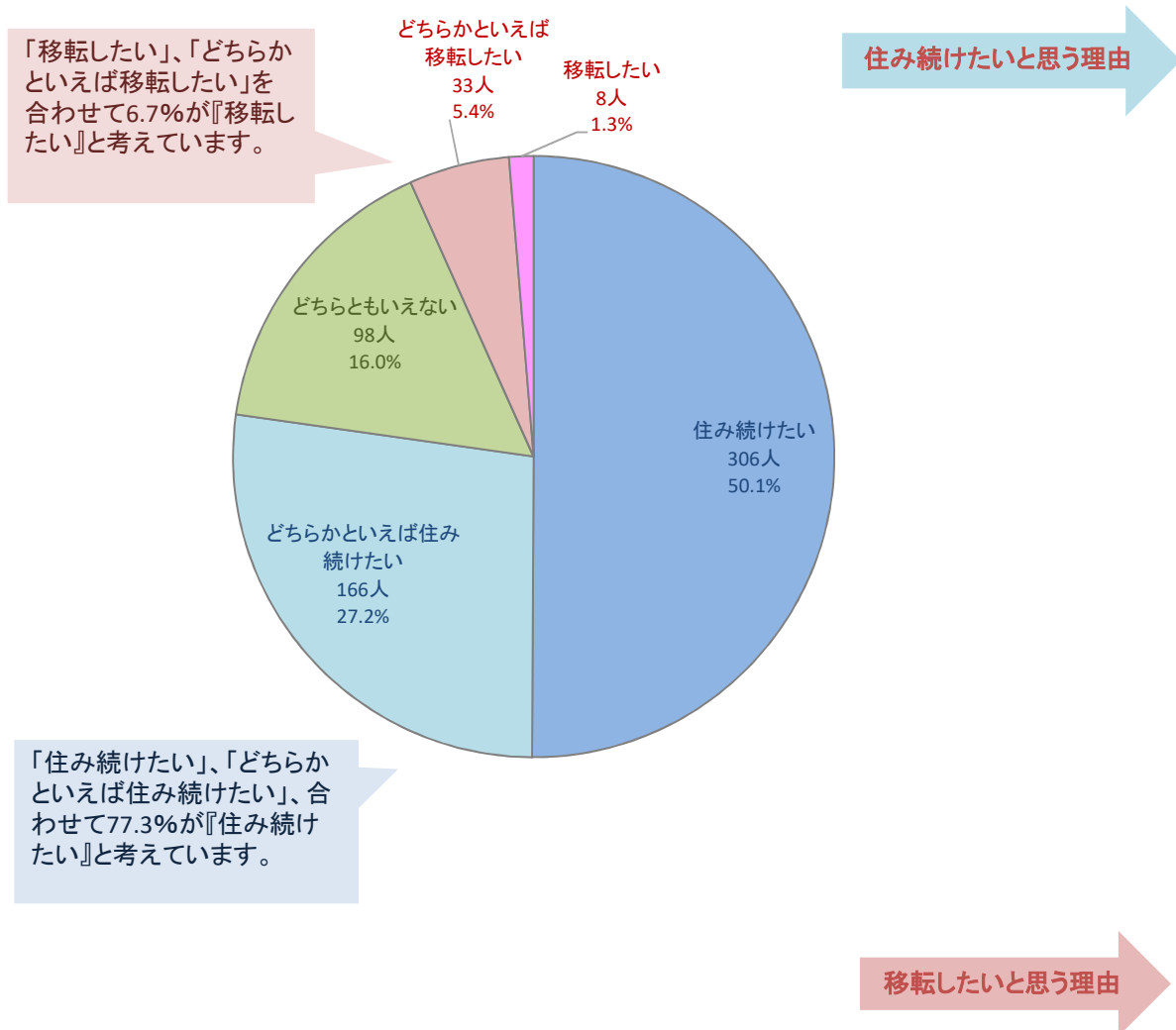
『住みやすさ』を感じている人は、「千種地区」では91.6%に上り、最も多くなっています。

『住みにくさ』を感じている人は、「竹永地区」で12.2%あり、他の地区に比べ多くなっています。

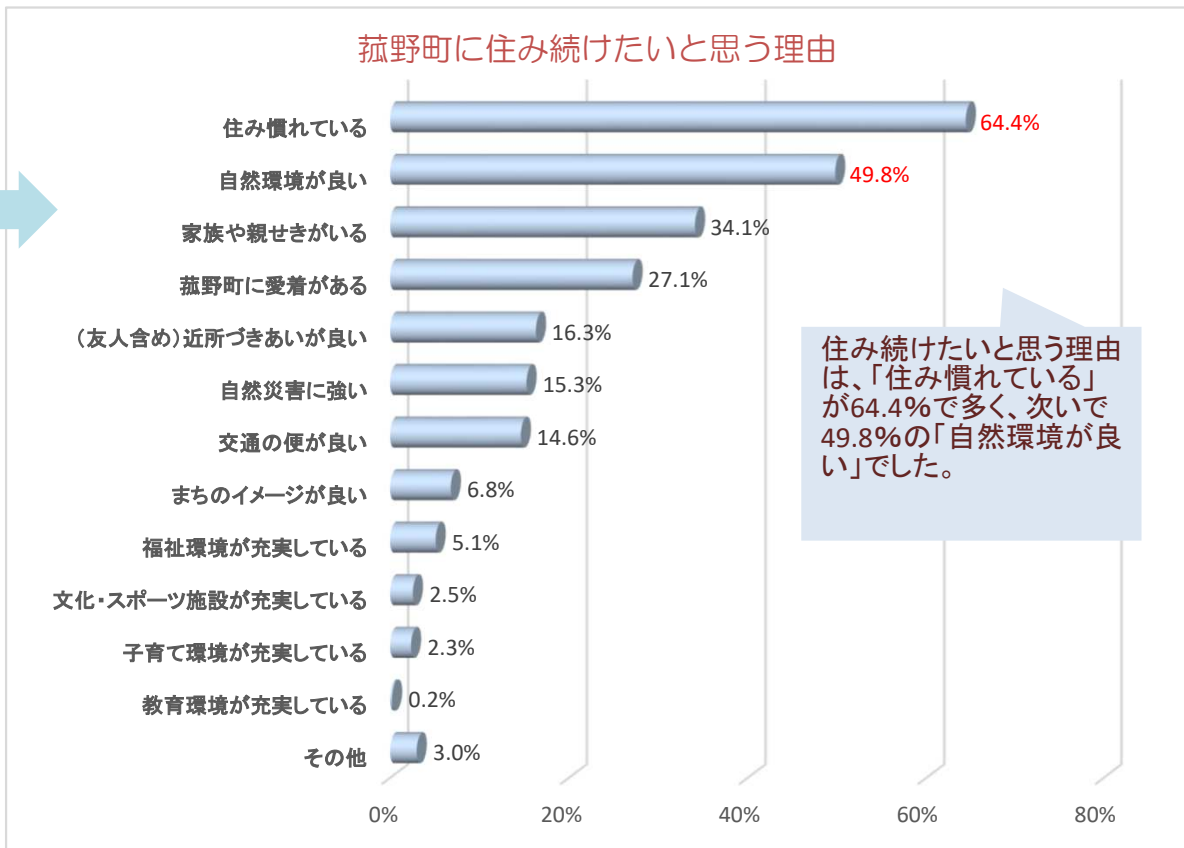
2. 定住意向について

問2 あなたは今後も菰野町に住みたいと思いますか。《有効回答者数=611》〔択一回答〕

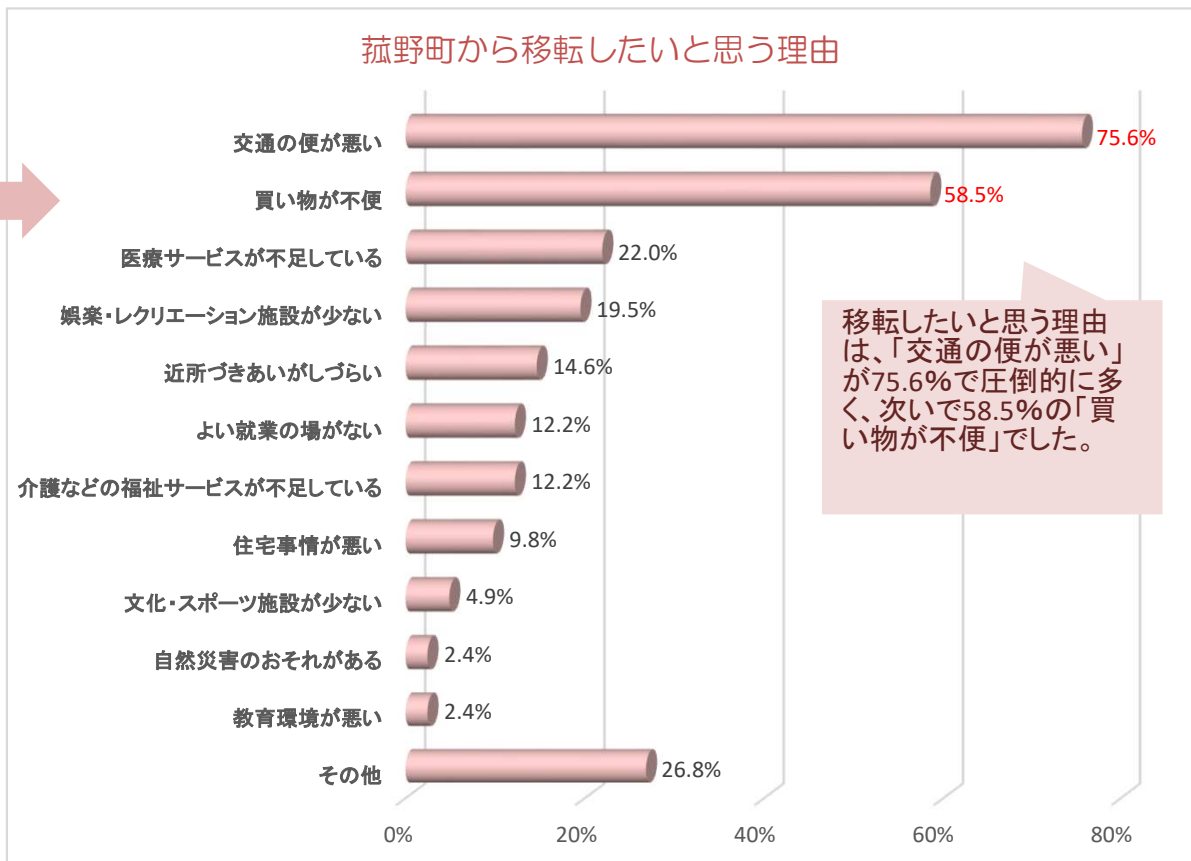
【全体】菰野町に定住する意向

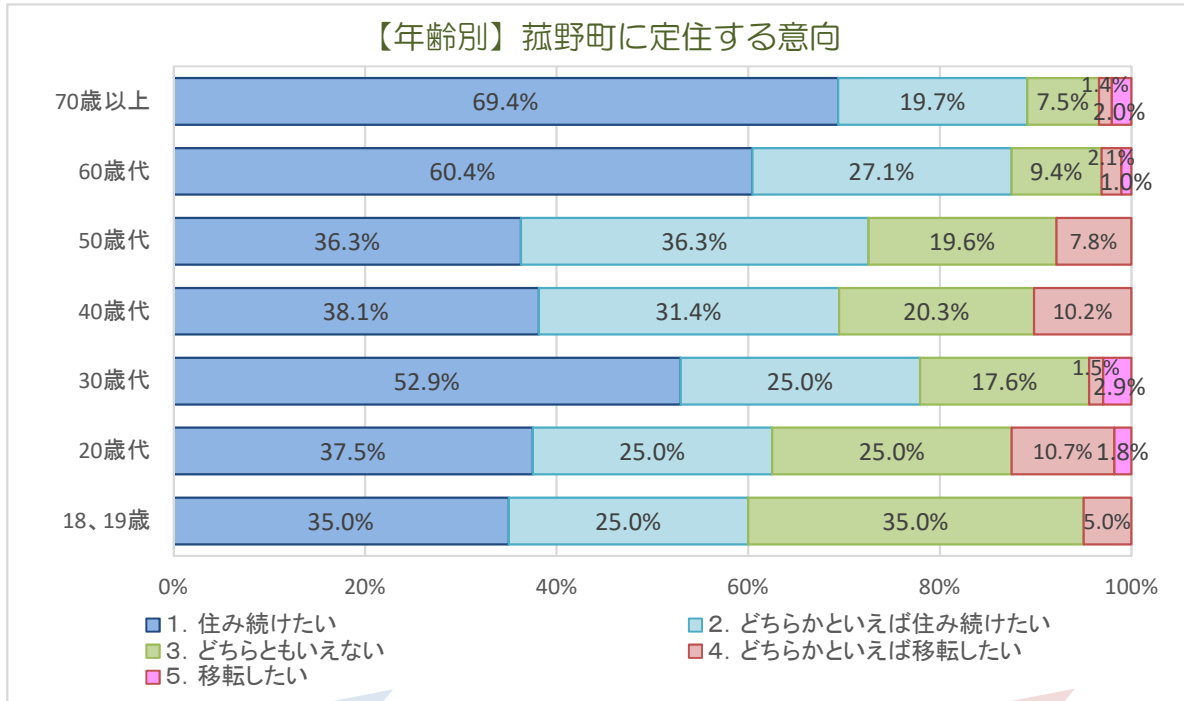


問2で「1. 住み続けたい」または「2. どちらかといえば住み続けたい」を選んだ方におうかがいします。住み続けたいと思う理由は何ですか。（3つまで）
 《有効回答者数=472》〔複数回答3つまで〕



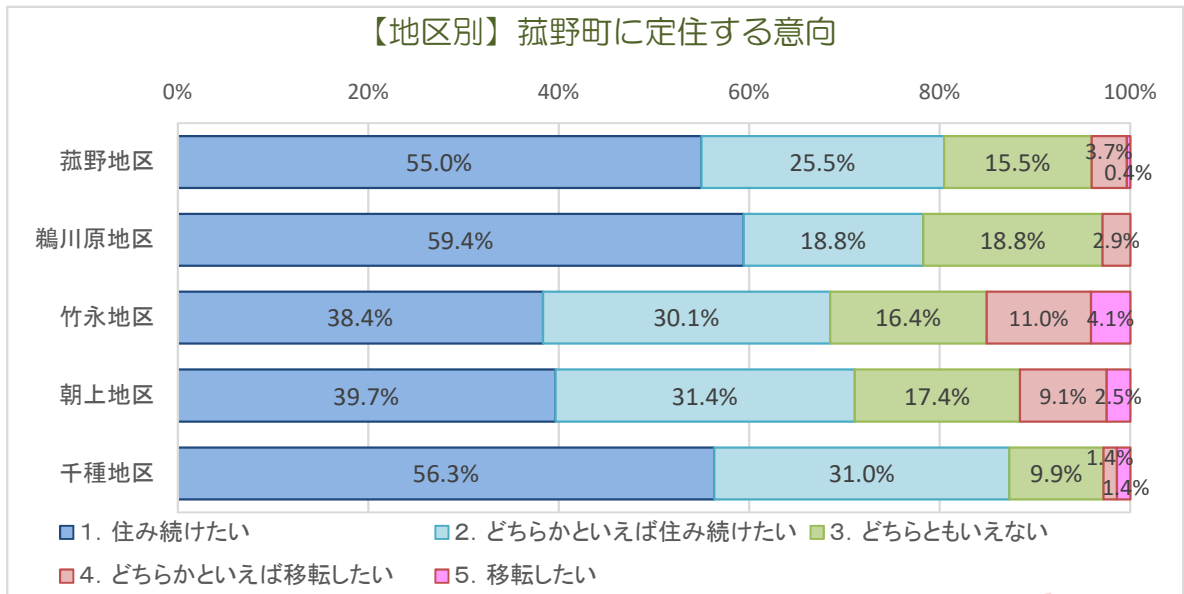
問2で「4. どちらかといえば移転したい」または「5. 移転したい」を選んだ方におうかがいします。移転したいと思う理由は何ですか。（3つまで）
 《有効回答者数=41》〔複数回答3つまで〕





『住み続けたい』と考えている人は、昨年続き、「70歳以上」で最も多く、89.1%に上ります。

『移転したい』と考えている人は、「20歳代」で12.5%あり、他の年代に比べ多くなっています。

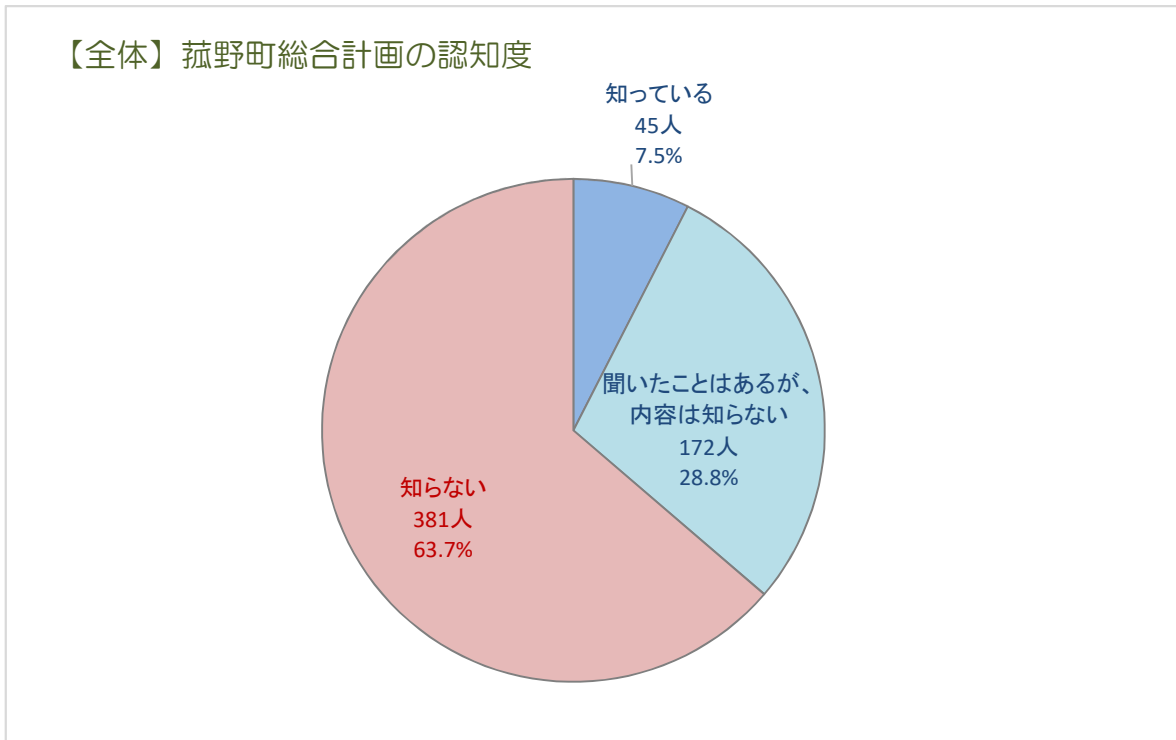


『住み続けたい』と考えている人は、「菰野地区」「千種地区」では80%を上回り、「竹永地区」では70%を下回っています。

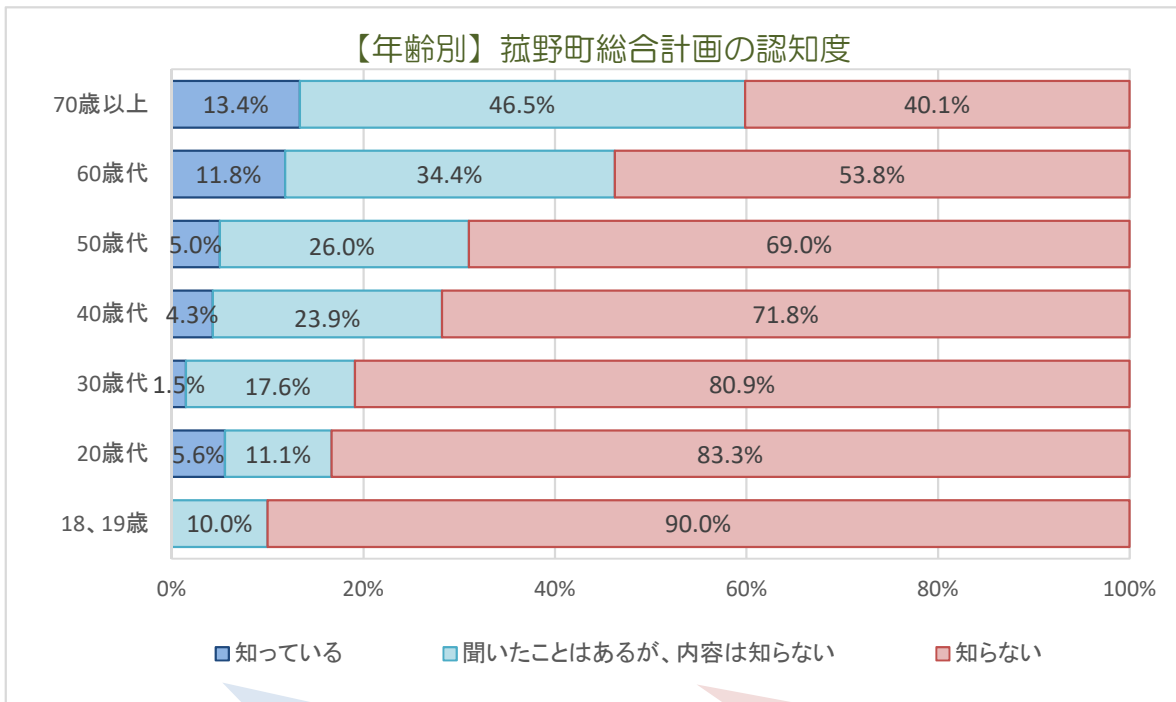
『移転したい』と考えている人は、「竹永地区」で15.1%、「朝上地区」11.6%と、他の地区に比べ多くなっています。

3. まちづくりについて

問3 あなたは菰野町総合計画の存在を知っていますか。《有効回答者数=598》〔択一回答〕



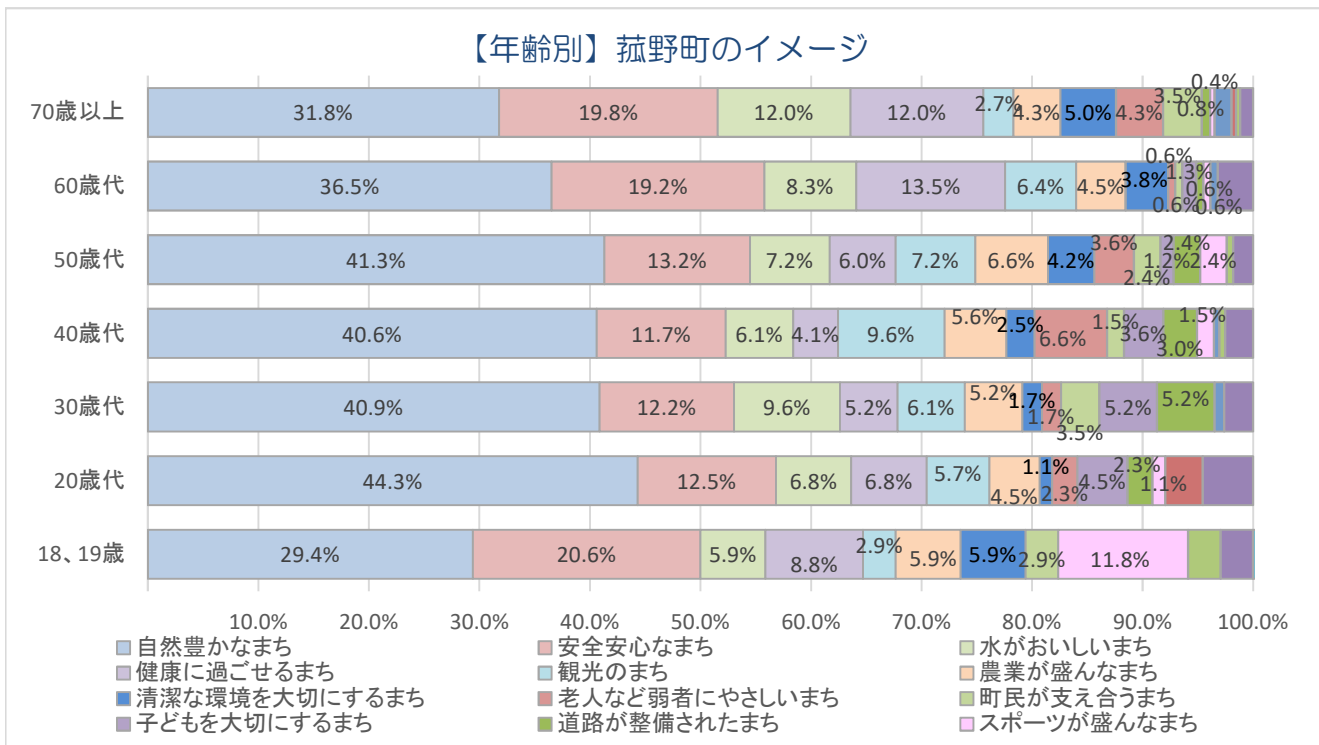
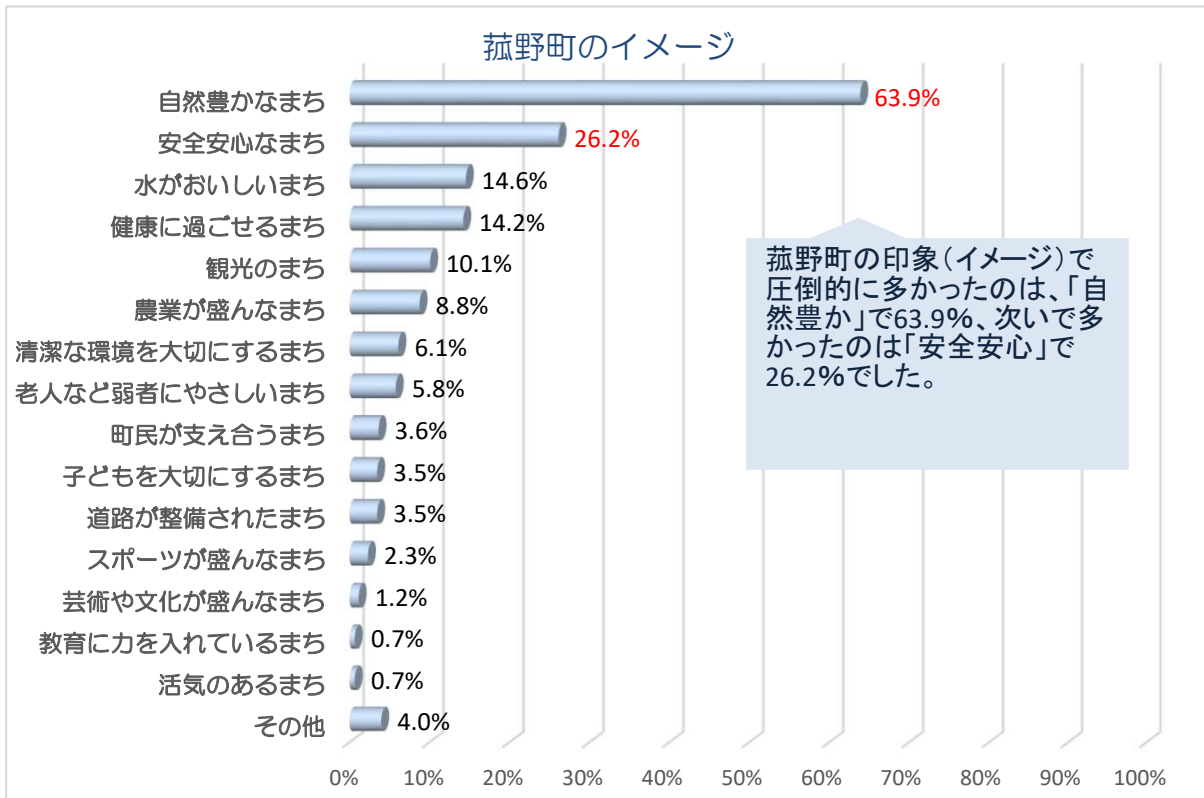
「知らない」、「聞いたことはあるが、内容は知らない」を合わせて92.5%と、多くの方が総合計画のことをよく知らないという結果となっています。



「70歳以上」では60%近くの方が総合計画の存在を知っているという結果になっています。

若い世代ほど総合計画を『知らない』人が多くなっています。18、19歳ではすべての人がよく知らないという結果となっています。

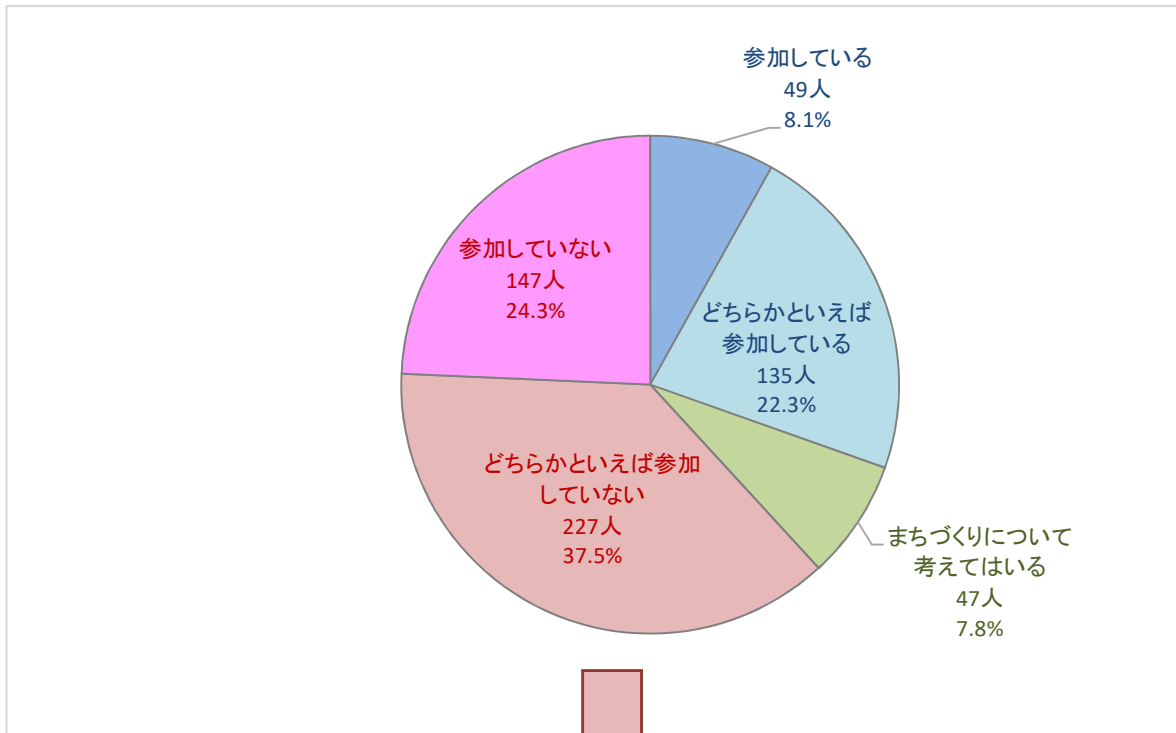
問4 あなたは菰野町にどんな印象（イメージ）をお持ちですか。
 《有効回答者数=604》〔複数回答2つまで〕



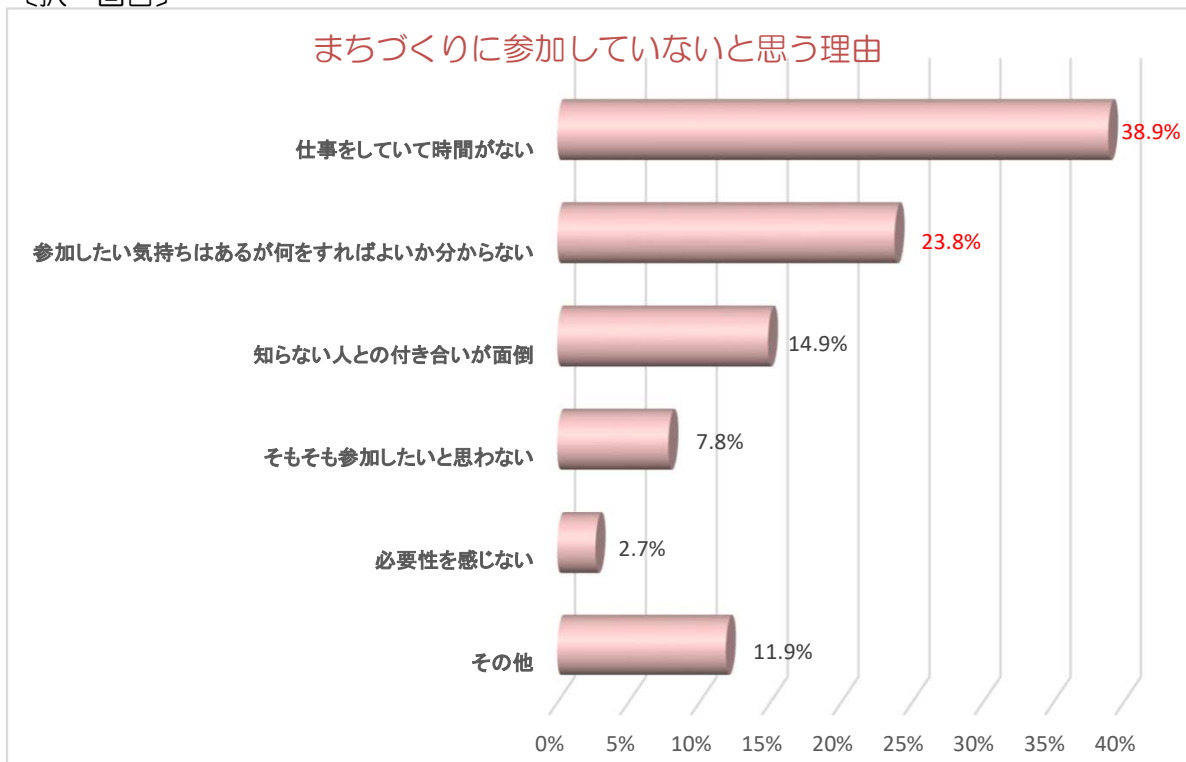
※「芸術や文化が盛んなまち」以下パーセンテージ表示略

「自然豊か」はどの年代においても最も多くなっています。「安全安心」は18、19歳を除き高年齢ほど多く、「健康に過ごせる」は60～70歳以上で多くなっています。18、19歳では「スポーツが盛ん」が他の年代と比べ高い割合になっています。

問5 あなたはまちづくりに参加していると思いますか。
《有効回答者数=605》〔択一回答〕

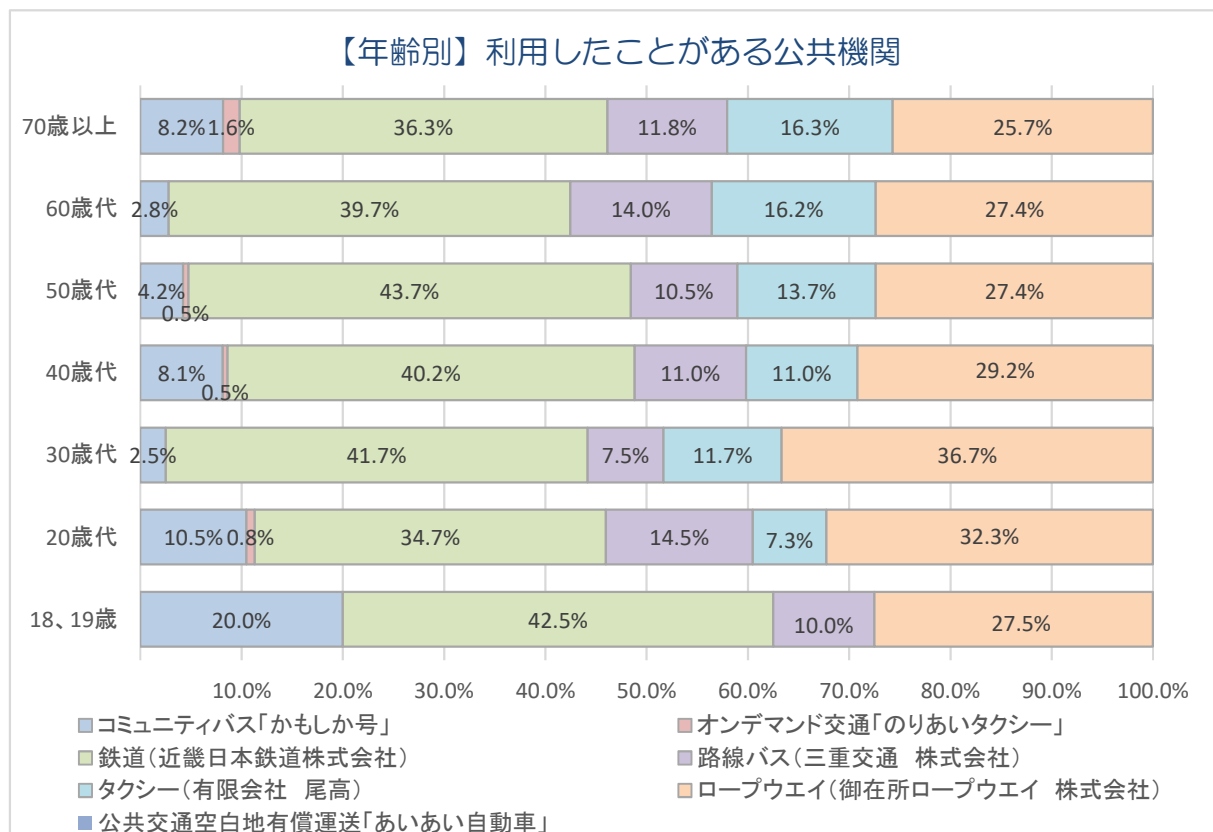
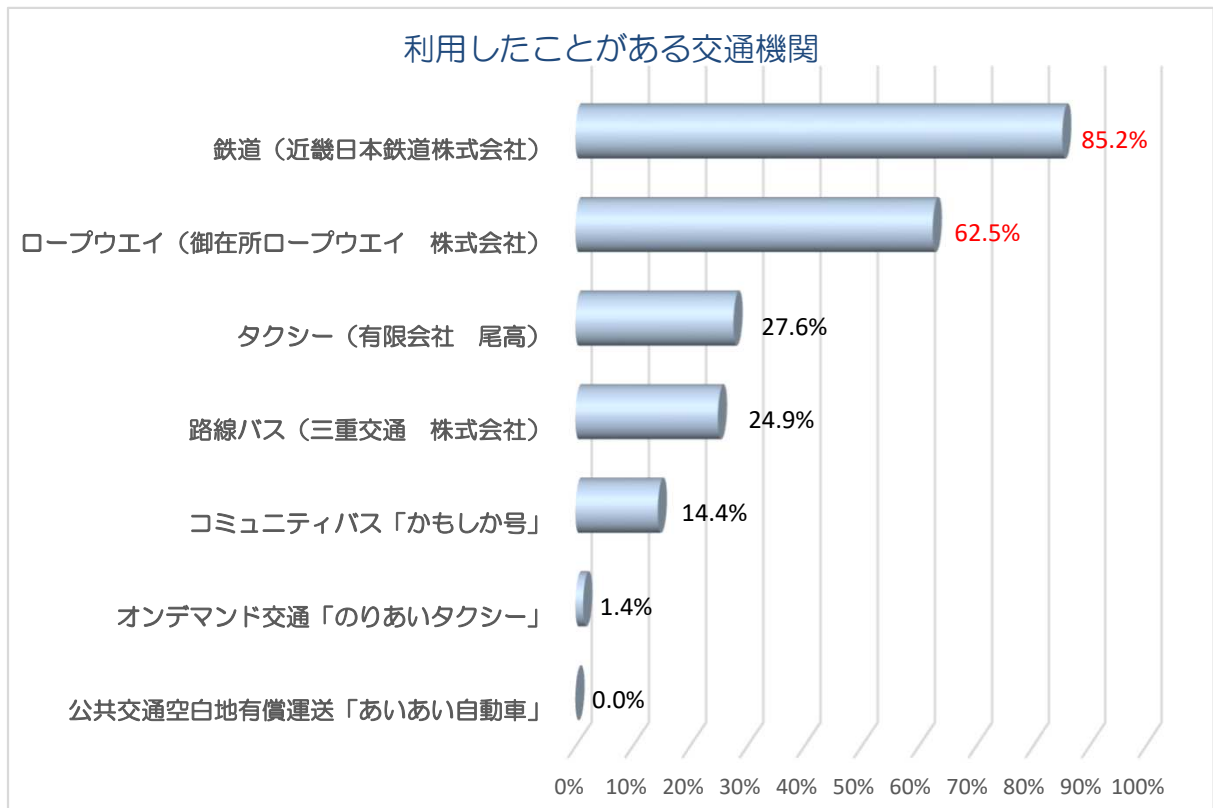


〔択一回答〕



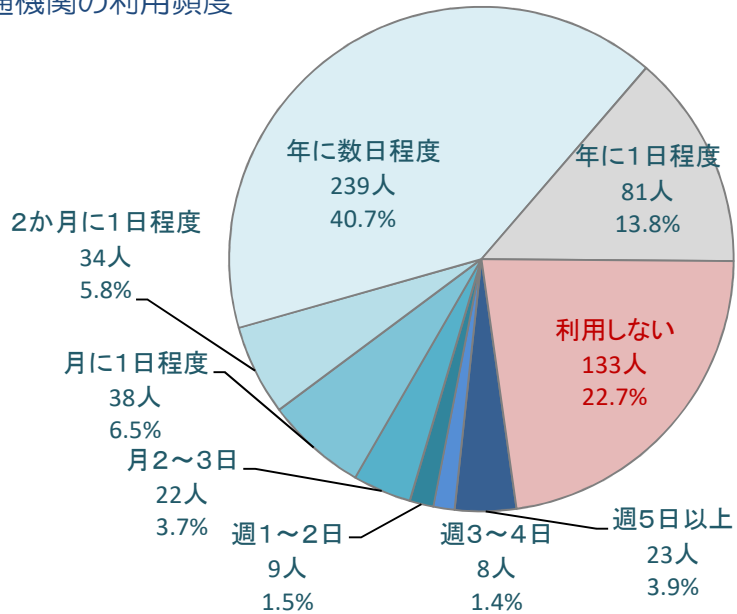
まちづくりに参加していないと思う理由は、「仕事をしていて時間がない」が38.9%で最も多く、次に「参加したい気持ちはあるが何をすればよいか分からない」が23.8%でした。その他の理由としては、「体調が悪い」、「人付き合いが苦手」や「配偶者が参加している」などでした。

問6A あなたは菟野町内で下記、公共交通機関を利用したことがありますか。
《有効回答者数=514》〔複数回答可〕

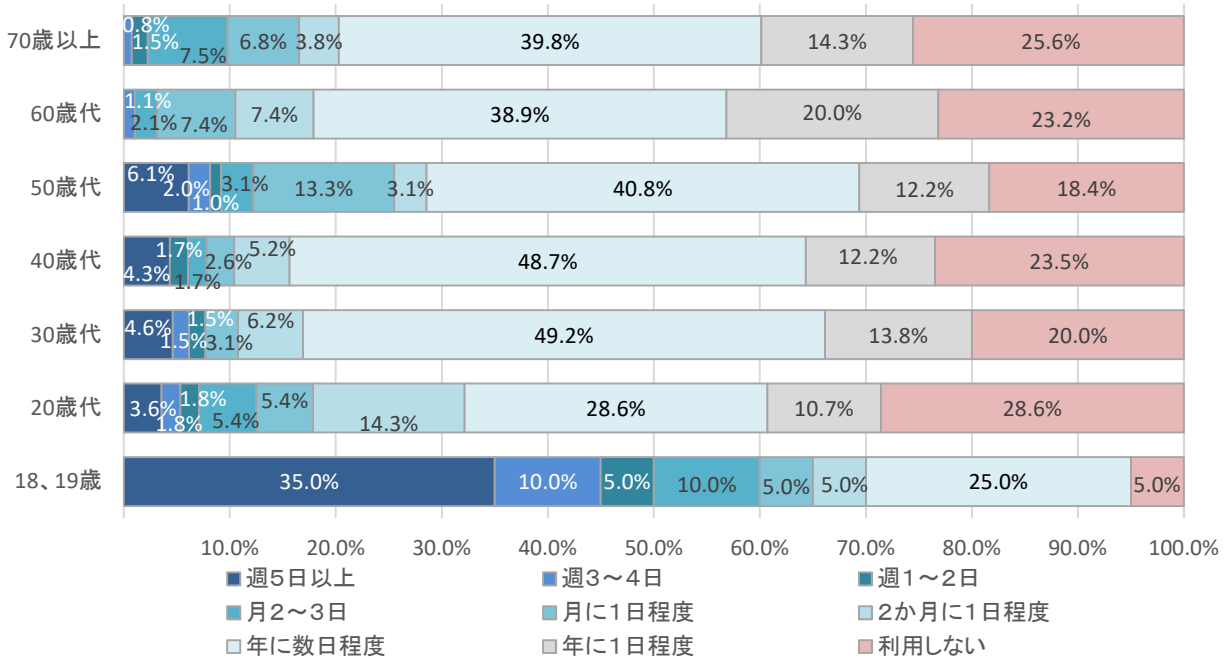


問6B あなたの公共交通機関の利用頻度を教えてください。
 《有効回答者数=587》〔択一回答〕

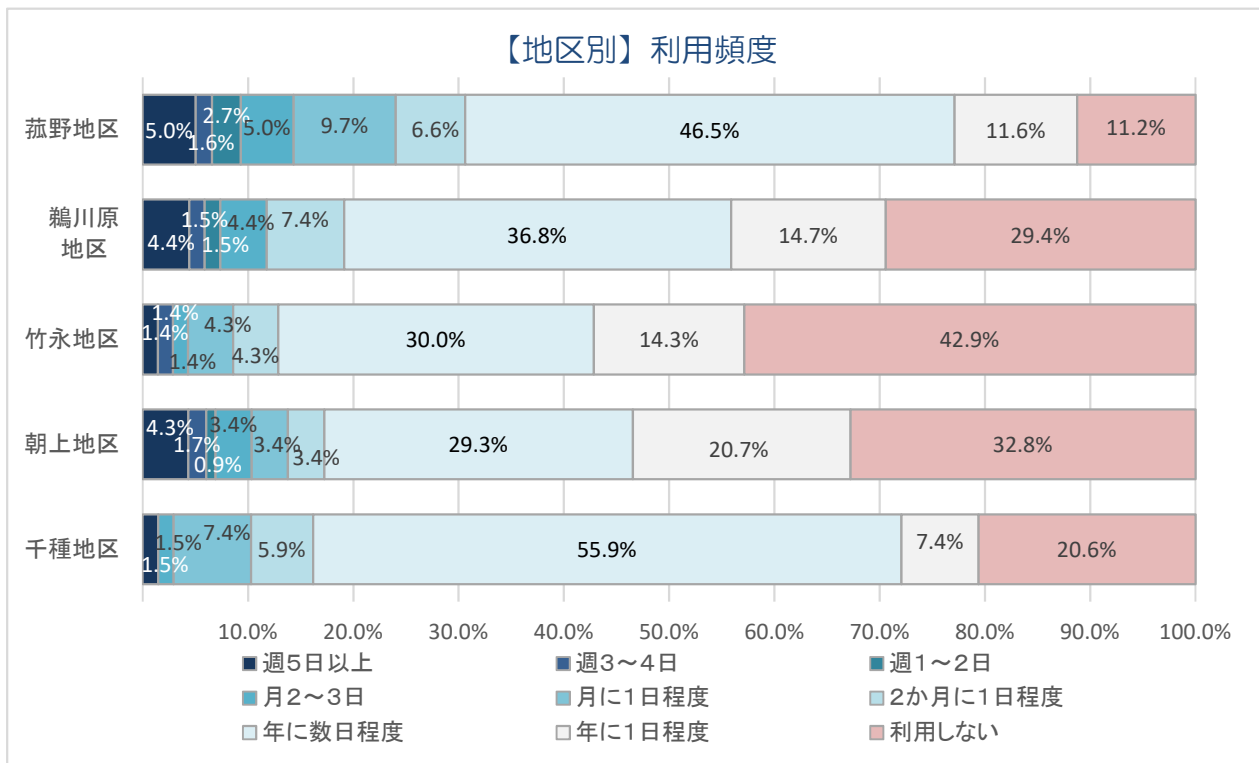
【全体】公共交通機関の利用頻度



【年齢別】利用頻度

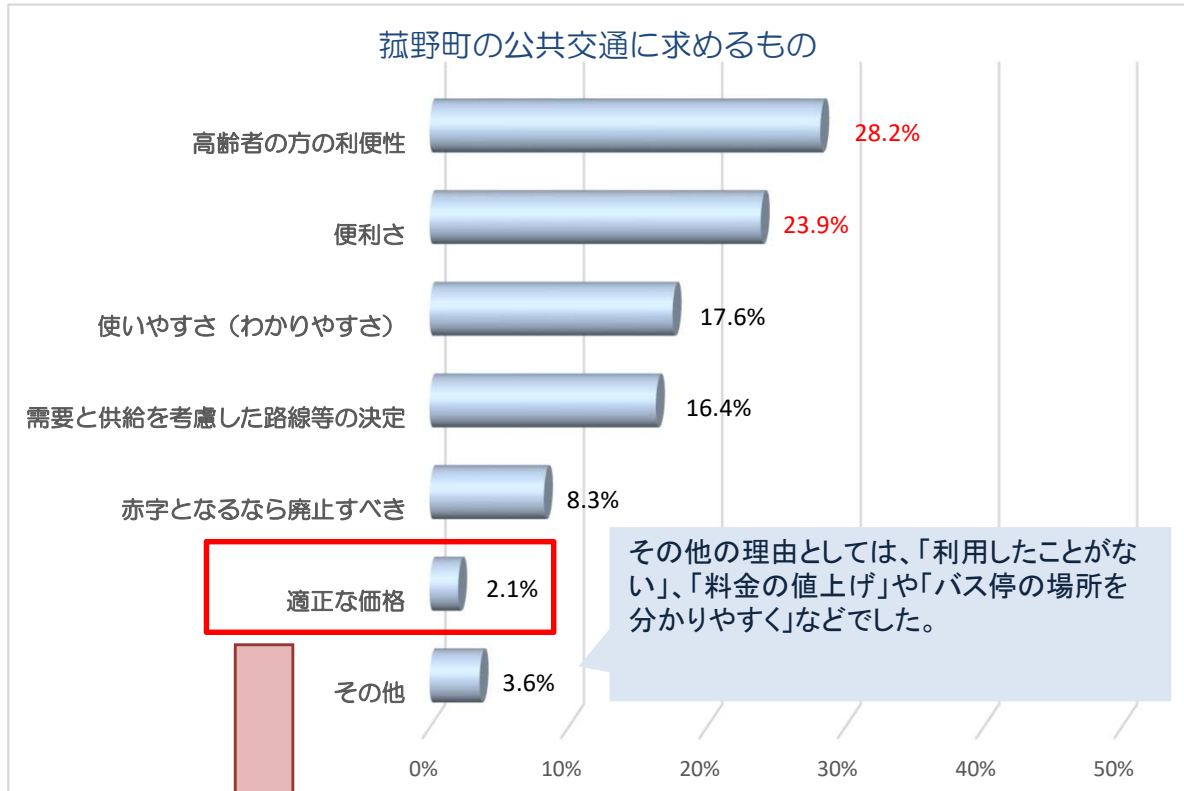


「年に数日程度」の割合が18、19歳・20歳代を除いて最も割合が多く、18、19歳は「週5日以上」の割合が多い結果となりました。20歳代以上では、年に1日も利用しない人が約2割にのぼる結果となりました。

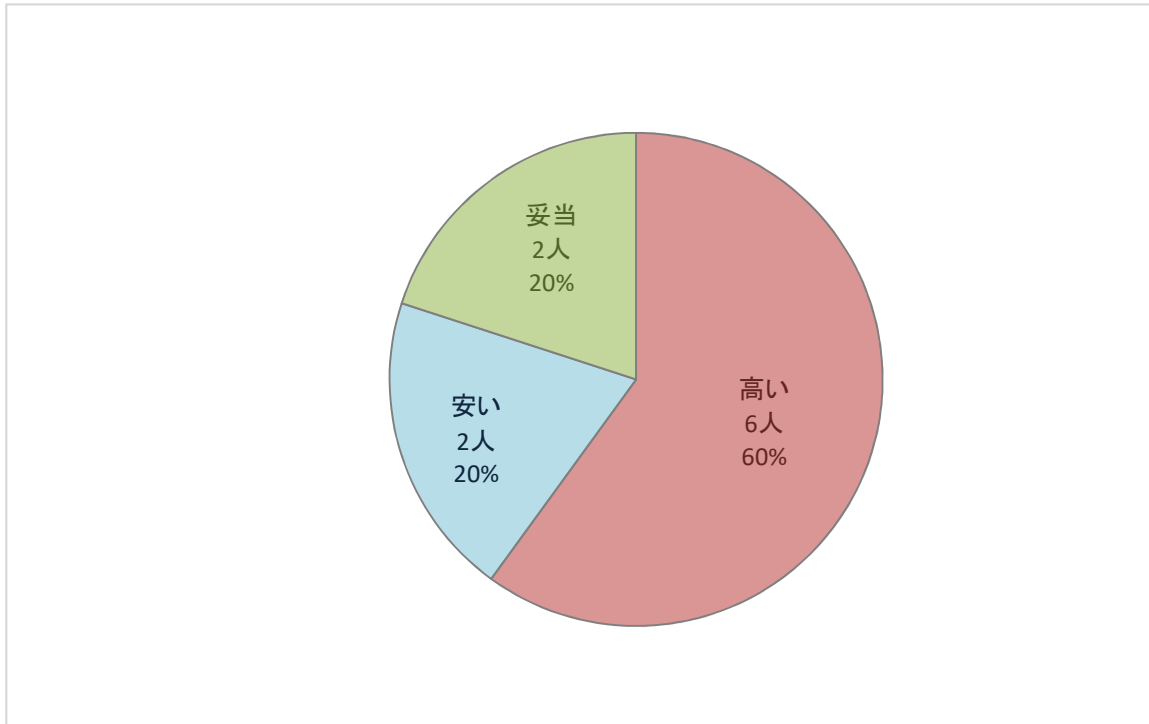


竹永地区と朝上地区においては、「年に数日程度」と「利用しない」の合計が5割を超えています。どの地区においても、「週1～2日」程度で日常的に利用していると言える割合は1割未満との結果となりました。

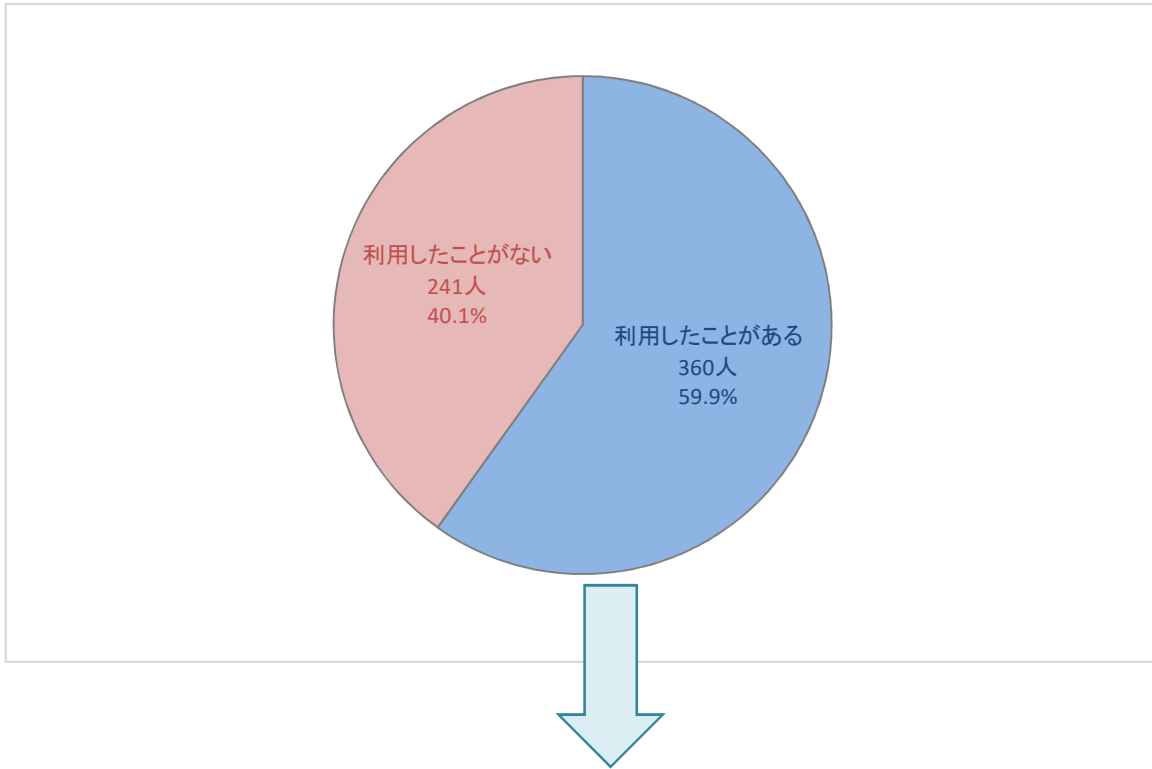
問6C あなたは菰野町の公共交通に対して何を1番求めますか。
 《有効回答者数=581》〔択一回答〕



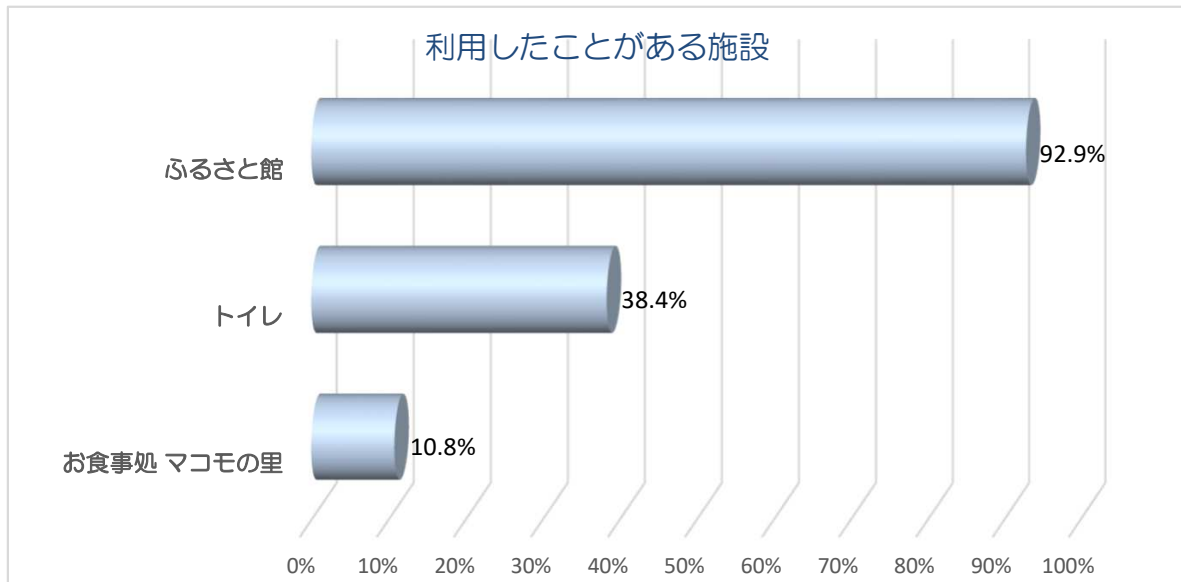
問6C-1 問6Cで「4. 適正な価格」選んだ方について、現在の価格についていずれかに○をつけてください。《有効回答者数=10》〔択一回答〕



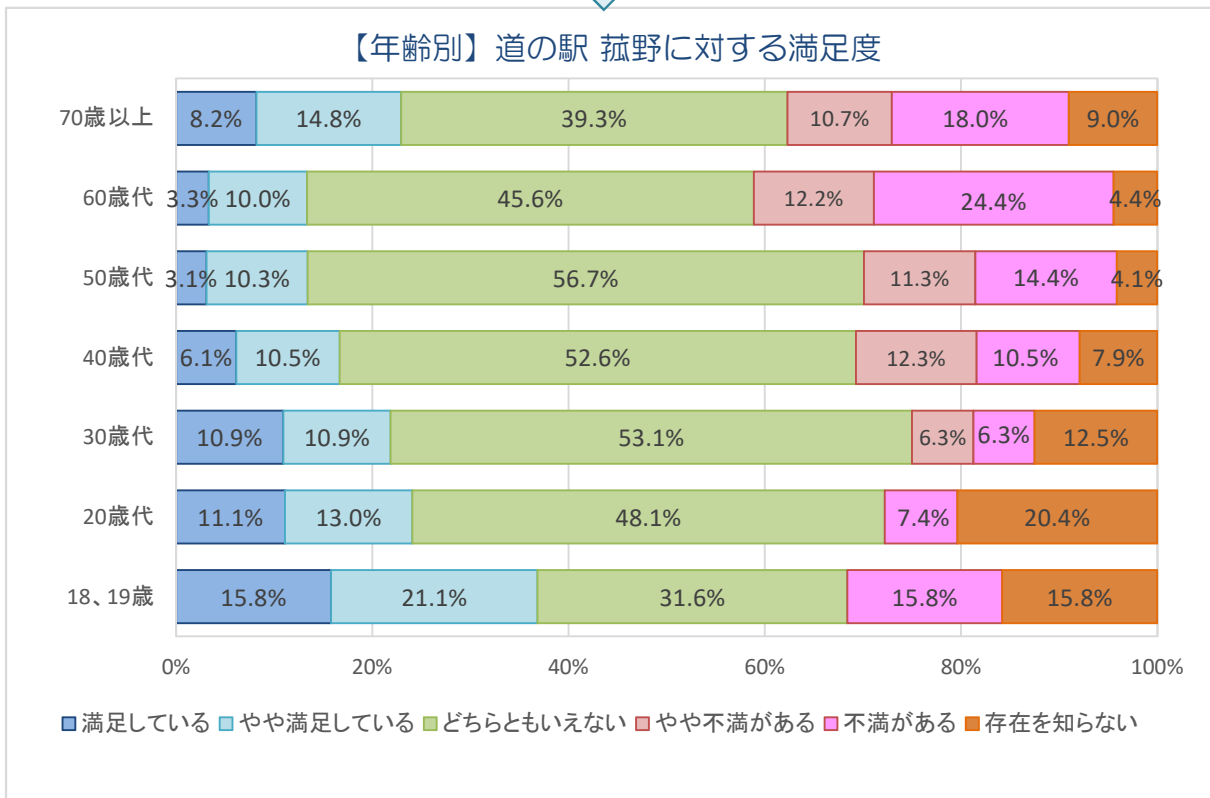

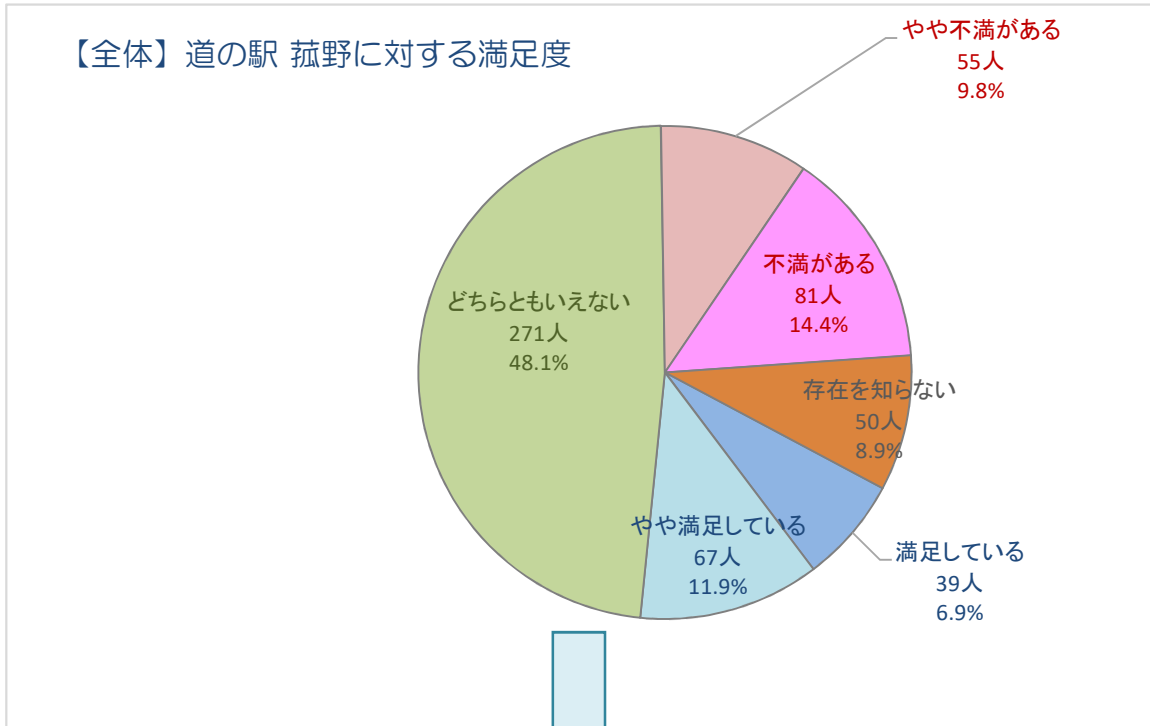
問7A あなたは、道の駅 菰野（ふるさと館）を利用したことがありますか。
《有効回答者数=601》〔択一回答〕



問7A-(1) 問7Aで「1. 利用したことがある」選んだ方について、利用したことがあるもの全てに○をつけてください。《有効回答者数=352》〔複数回答可〕

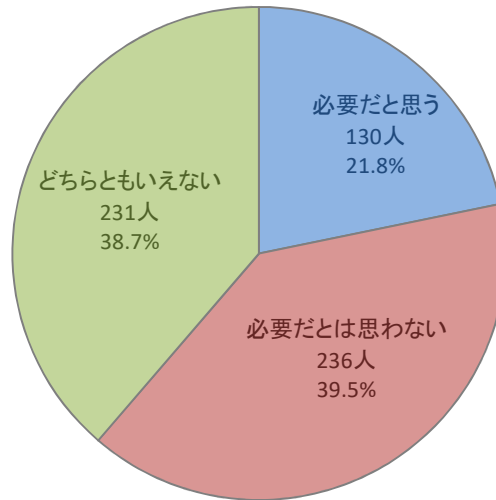


問7B あなたの現在の「道の駅 菟野（ふるさと館）」に対しての考え方を下記からお選びください
 《有効回答者数=563》〔択一回答〕

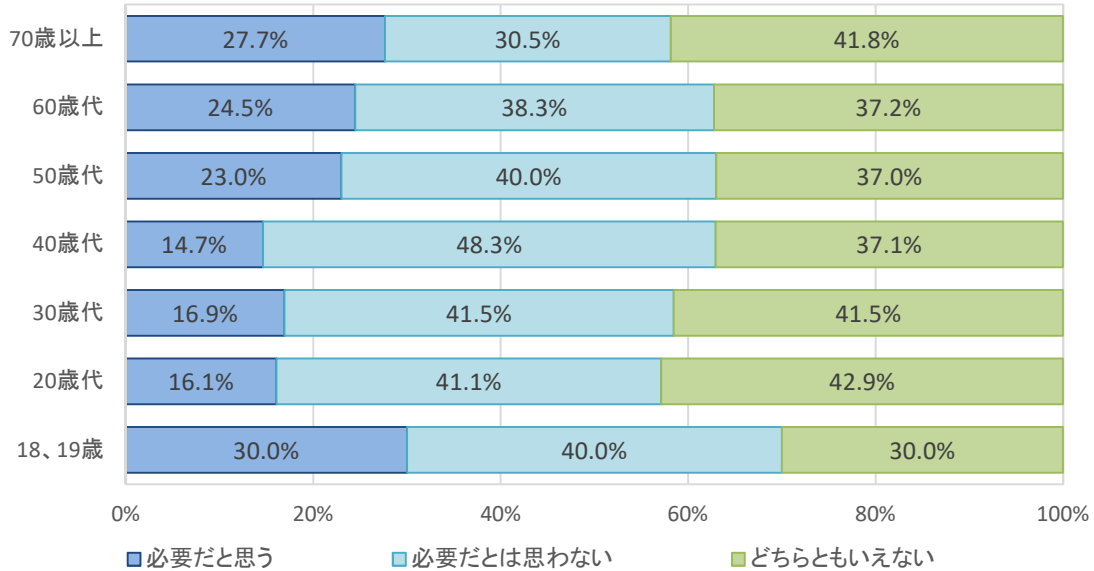


問8 あなたは、菰野町に「郷土資料館」は必要だと思いますか。
 《有効回答者数=597》〔択一回答〕

【全体】郷土資料館の必要性について



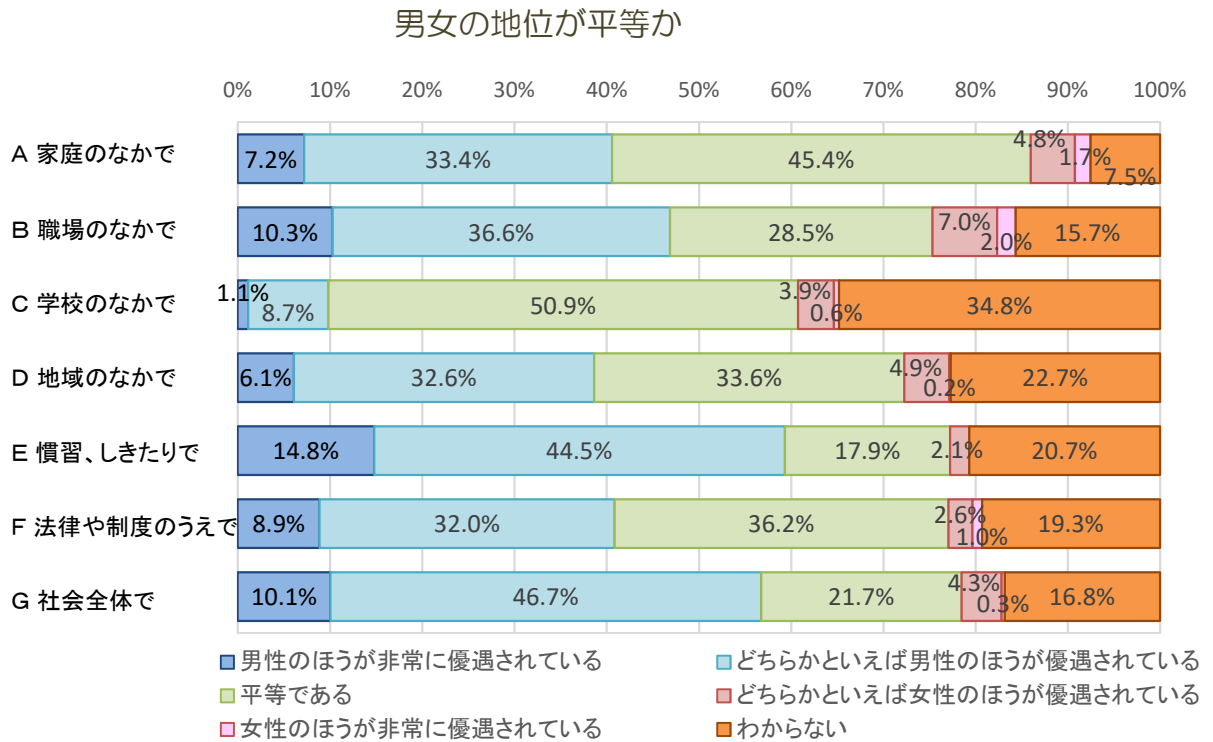
【年齢別】郷土資料館の必要性について



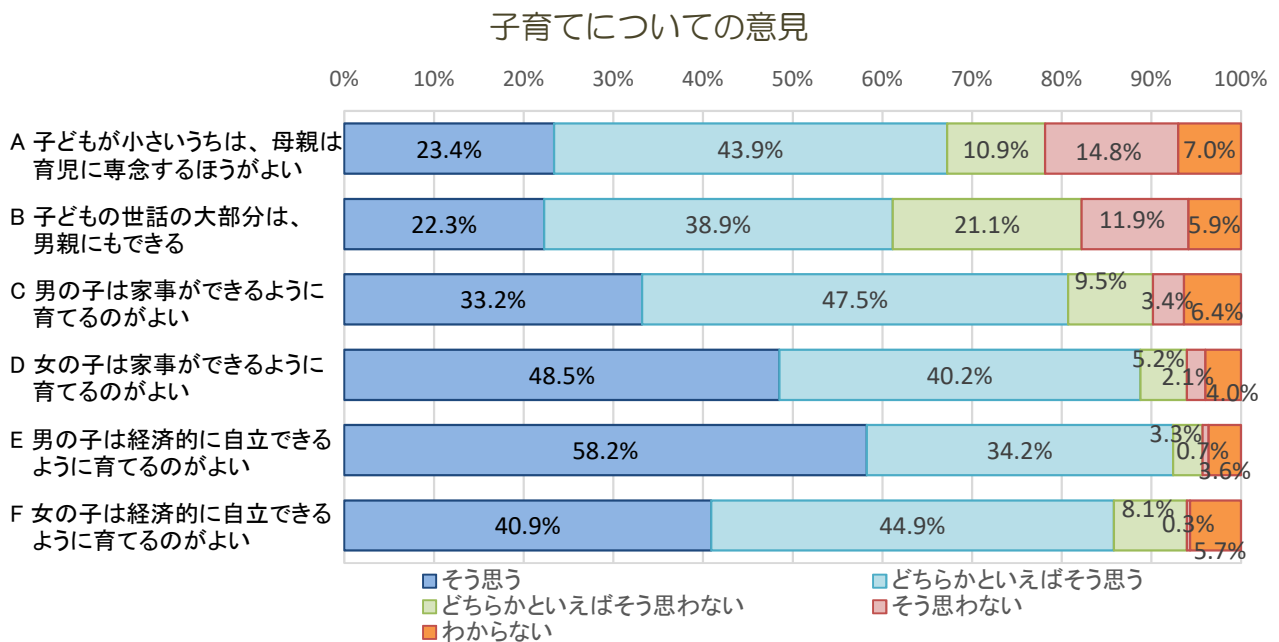
「必要だと思う」の割合は、18、19歳を除き高年齢層ほど高い結果となりました。「必要だと思わない」は、48.3%で40歳代が最も高い結果となりました。

4. 男女共同参画についての質問

問9A あなたは、次あげるA～Gの分野において男女の地位が平等になっていると思いますか。〔択一回答〕

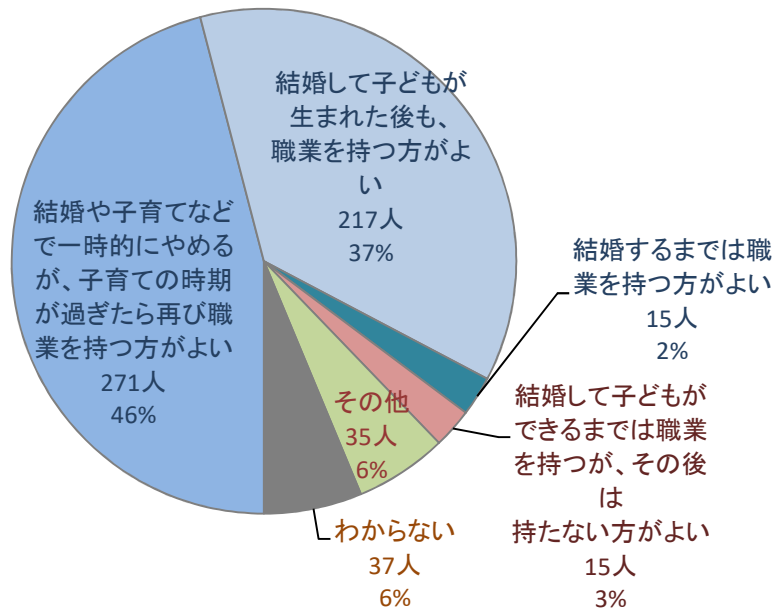


問9B 子育てについて、あなたのご意見に近いものはどれですか。〔択一回答〕

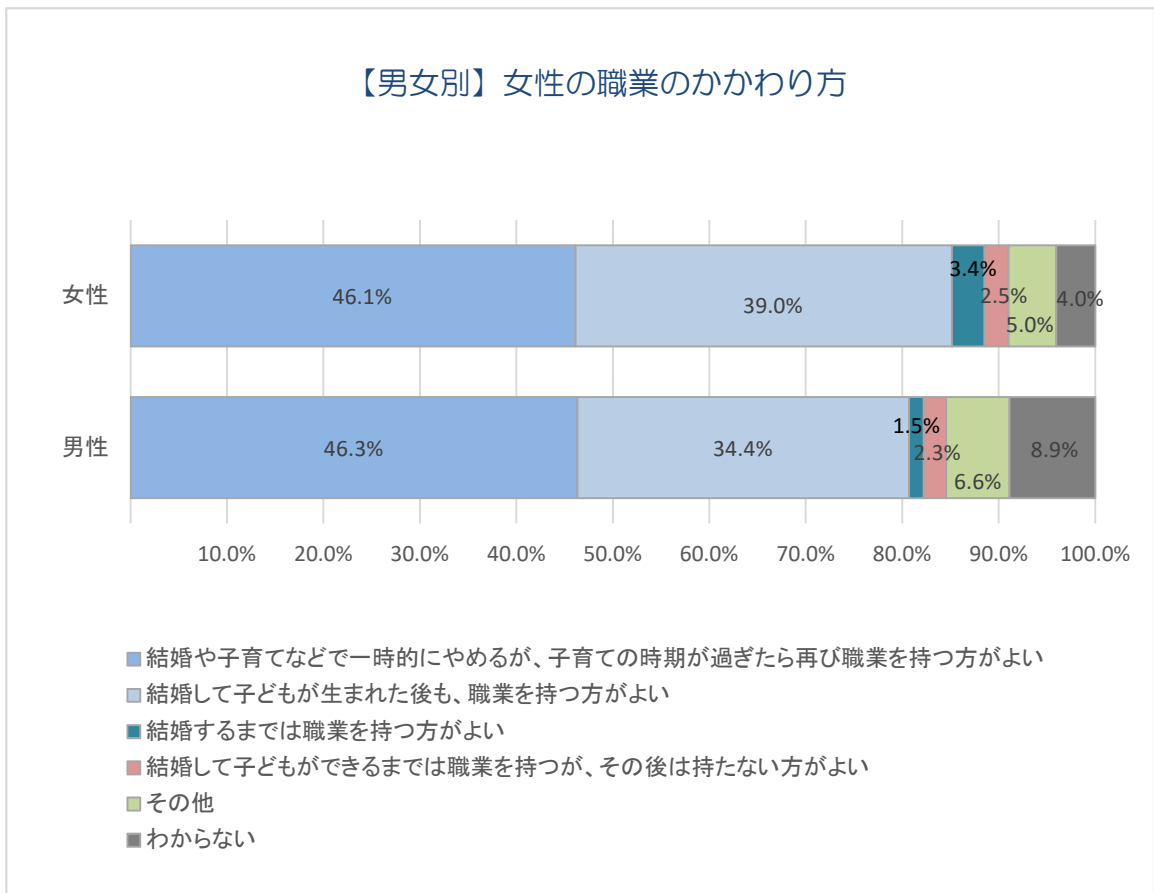


問9C 女性の職業のかかわり方について、あなたはどのような形が最も望ましいと思いますか。
《有効回答者数=590》〔択一回答〕

【全体】女性の職業のかかわり方

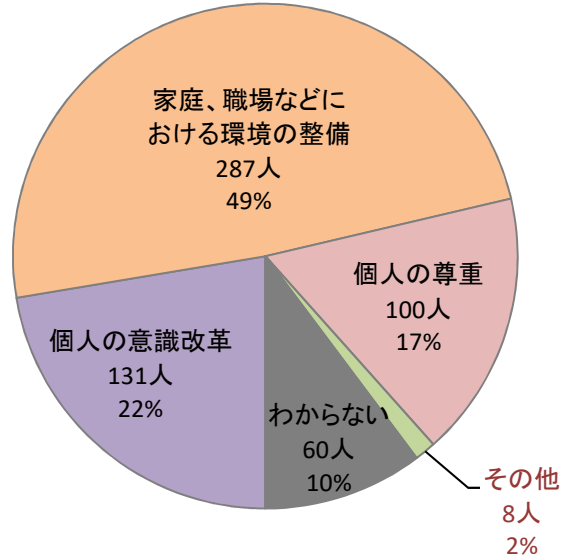


【男女別】女性の職業のかかわり方

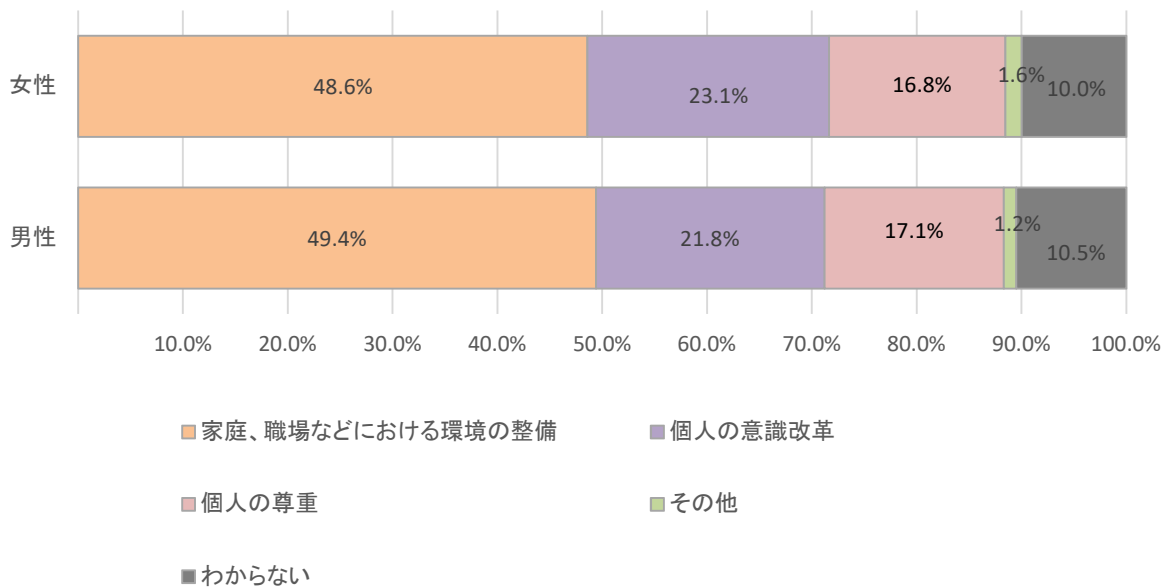


問9D 男女共同参画社会の実現に1番必要なものは何だと思いますか。
 《有効回答者数=586》〔択一回答〕

【全体】男女共同参画社会の実現に1番必要なもの



【男女別】男女共同参画社会の実現に1番必要なもの

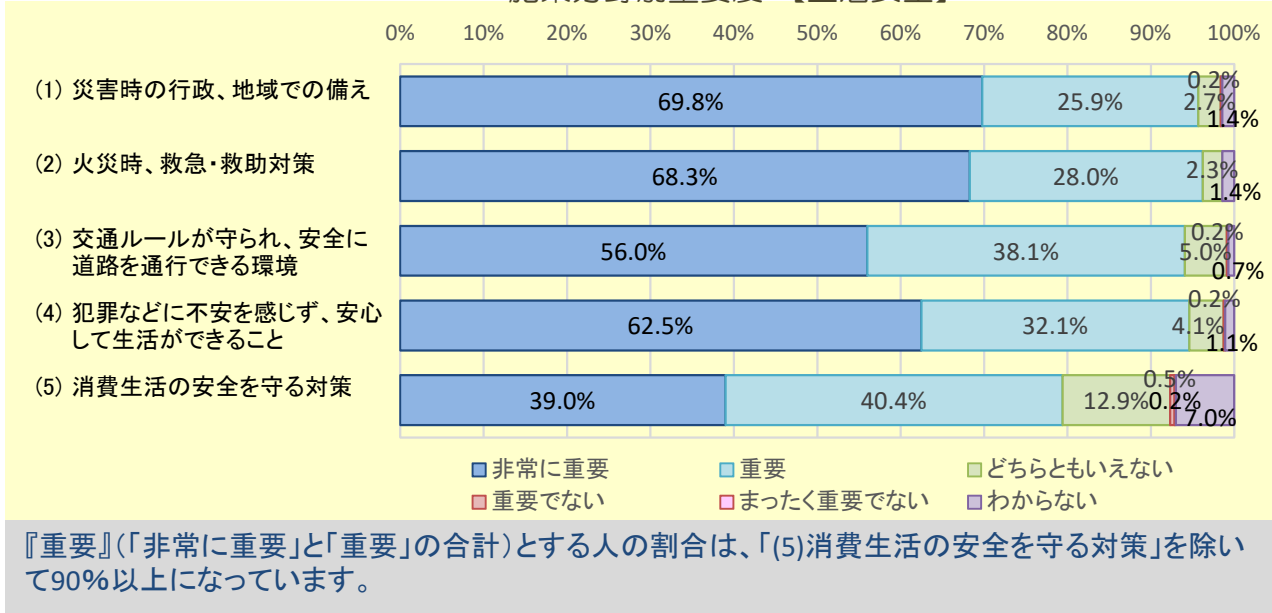


5. 分野別の質問（重要度調査・満足度調査）

（1）-1 分野別集計（重要度調査）

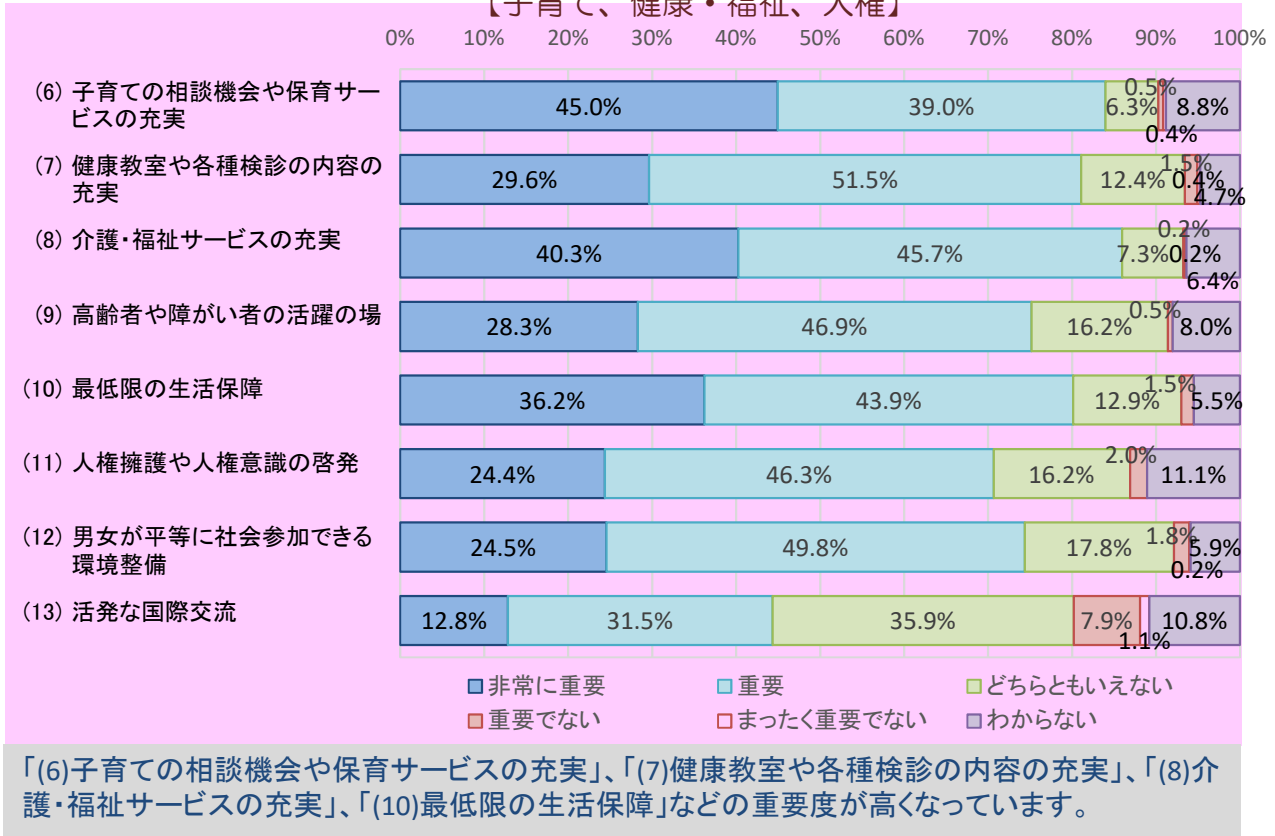
問10 以下に掲げたそれぞれの項目は、菰野町が目指すべき社会の状態を表しています。
あなたは、これらのことをどのくらい重要と感じますか。〔択一回答〕

施策分野別重要度 【生活安全】

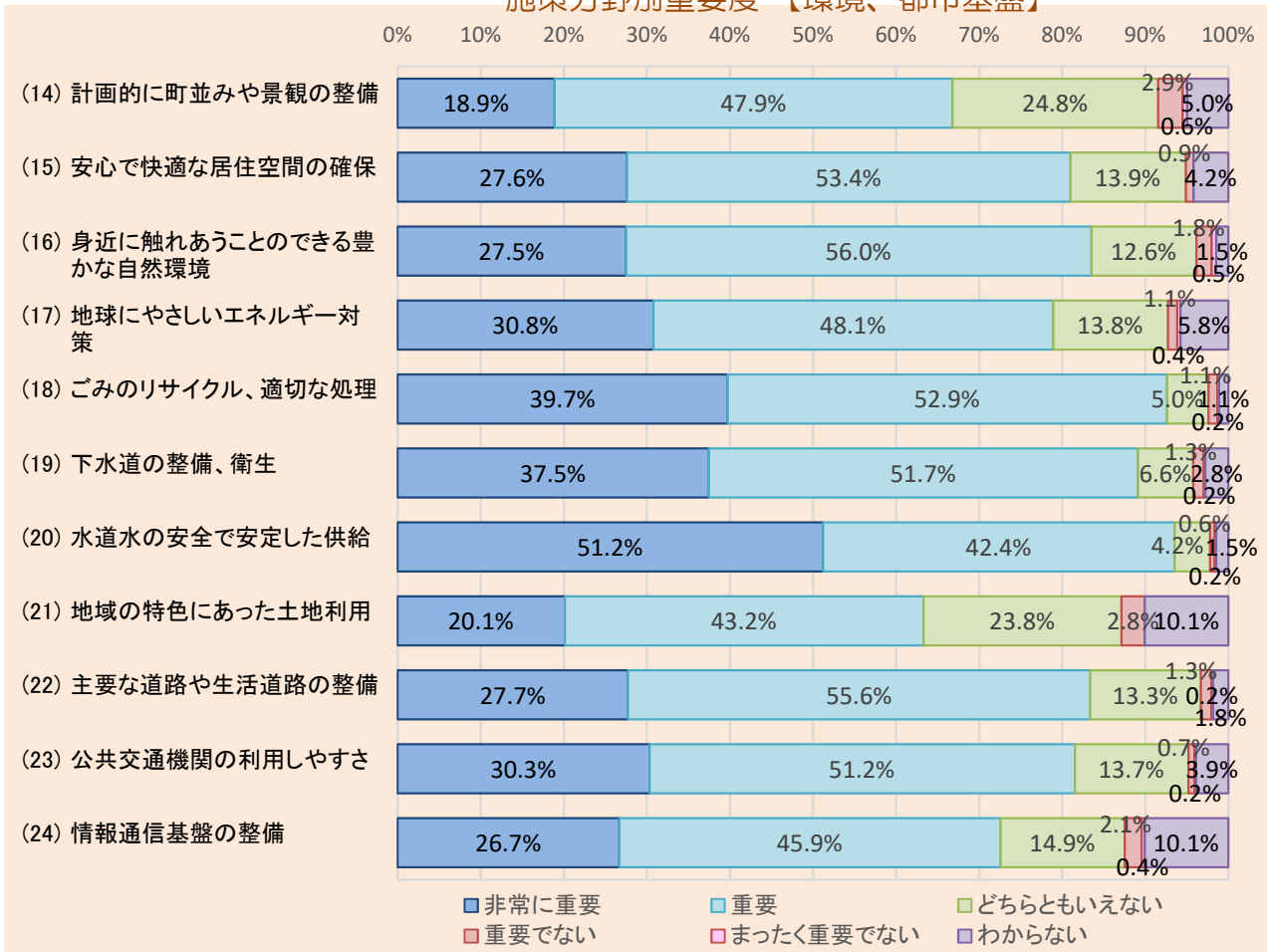


施策分野別重要度

【子育て、健康・福祉、人権】

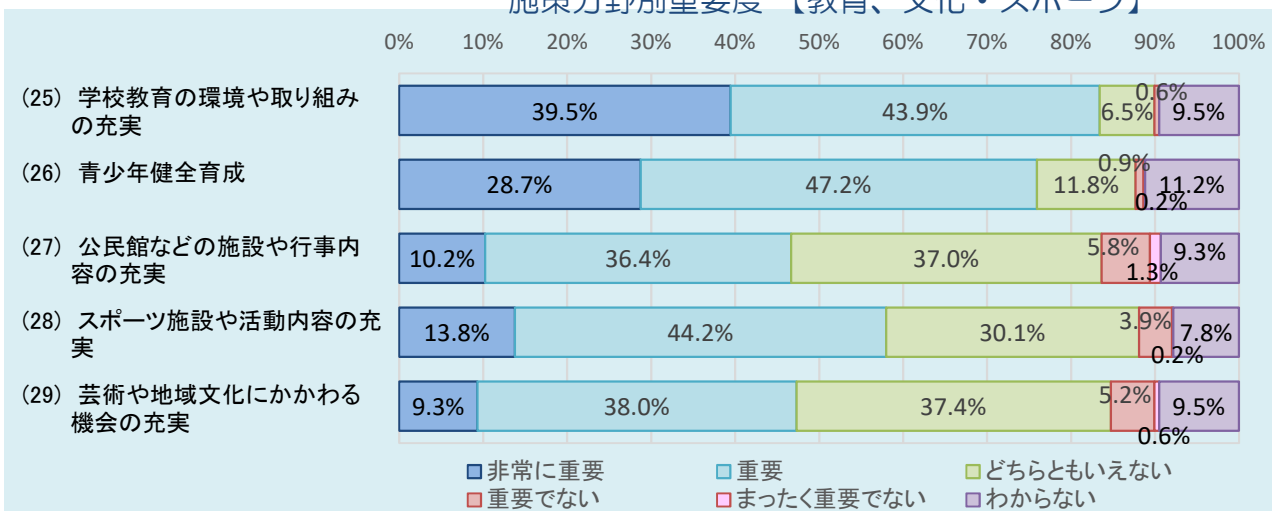


施策分野別重要度 【環境、都市基盤】



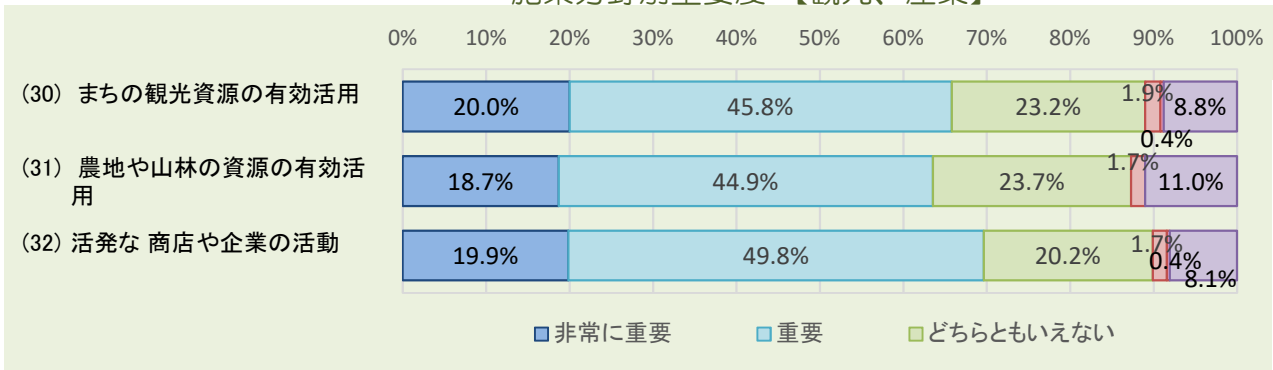
「(20)水道水の供給」、「(18)ごみのリサイクル・処理」、「(19)下水道整備」、「(16)豊かな自然環境」、「(22)道路整備」、「(23)公共交通機関」、「(15)居住空間の確保」では8割を超える方が『重要』(『非常に重要』と『重要』の合計)としています。

施策分野別重要度 【教育、文化・スポーツ】



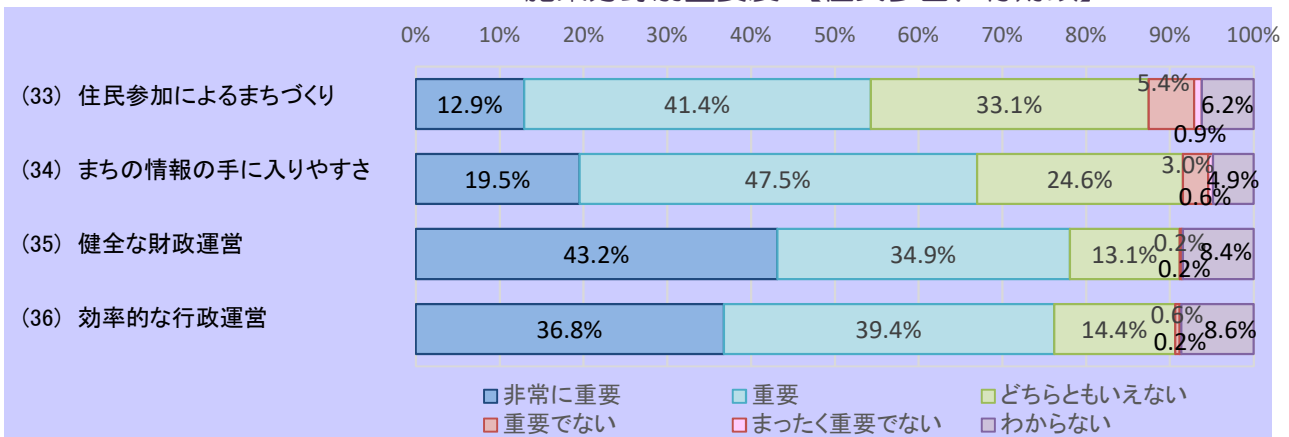
「(25)学校教育の環境や取り組みが充実している」や「(26)青少年が健全に育成されている」などで重要度が高くなっています。

施策分野別重要度 【観光、産業】



いずれの項目も『重要』とする人の割合は他の分野に比べて低くなっています。

施策分野別重要度 【住民参画、行財政】



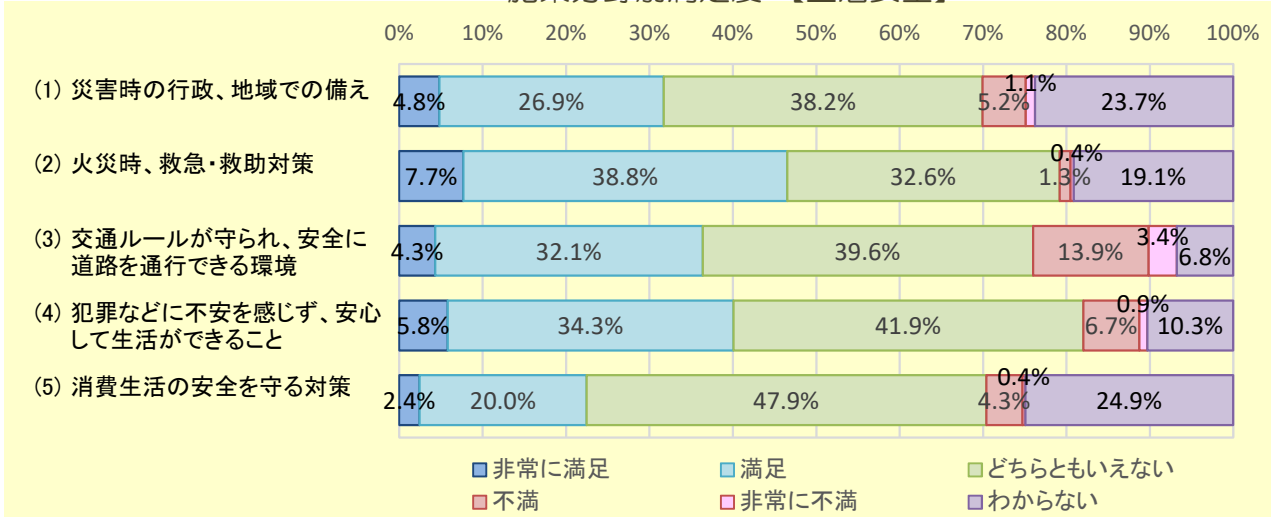
「(35)健全な財政運営」や「(36)効率的な行政運営」などの重要度が高くなっています。

◆ 重要度については全体的に前年の結果と大きく差はありませんでしたが、特に「(11)人権擁護や人権意識の啓発」、「(12)男女が平等に社会参加できる環境整備」、「(17)地球にやさしいエネルギー対策」「(32)活発な商店や企業の活動」では『重要』と考える人が増加しています。

(1) -2 分野別集計 (満足度調査)

問10 あなたは、こうした社会を目指すにあたっての現在の行政の取り組みに対して、どのくらい満足されていますか。〔択一回答〕

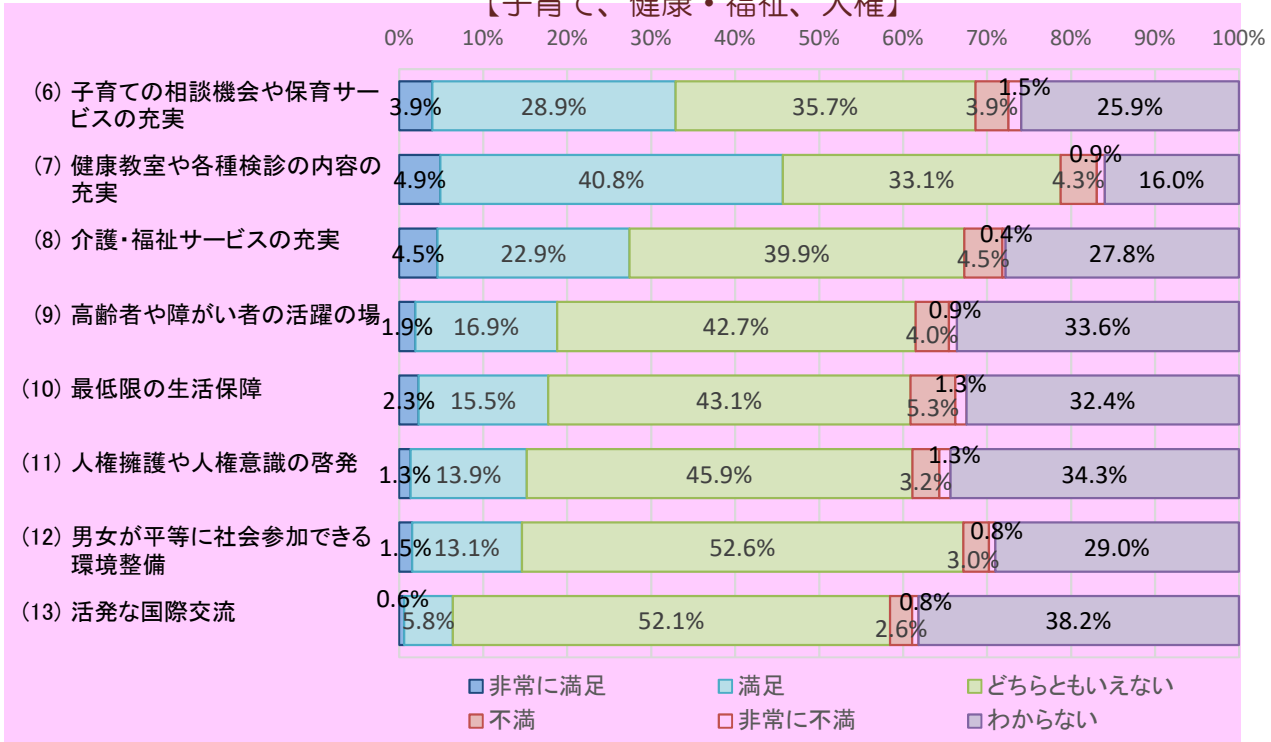
施策分野別満足度 【生活安全】



「(2)火災時、救急・救助対策」、「(4)犯罪などに不安を感じず、安心して生活できること」では4割を超える方が『満足』(「非常に満足」と「満足」の合計)しています。

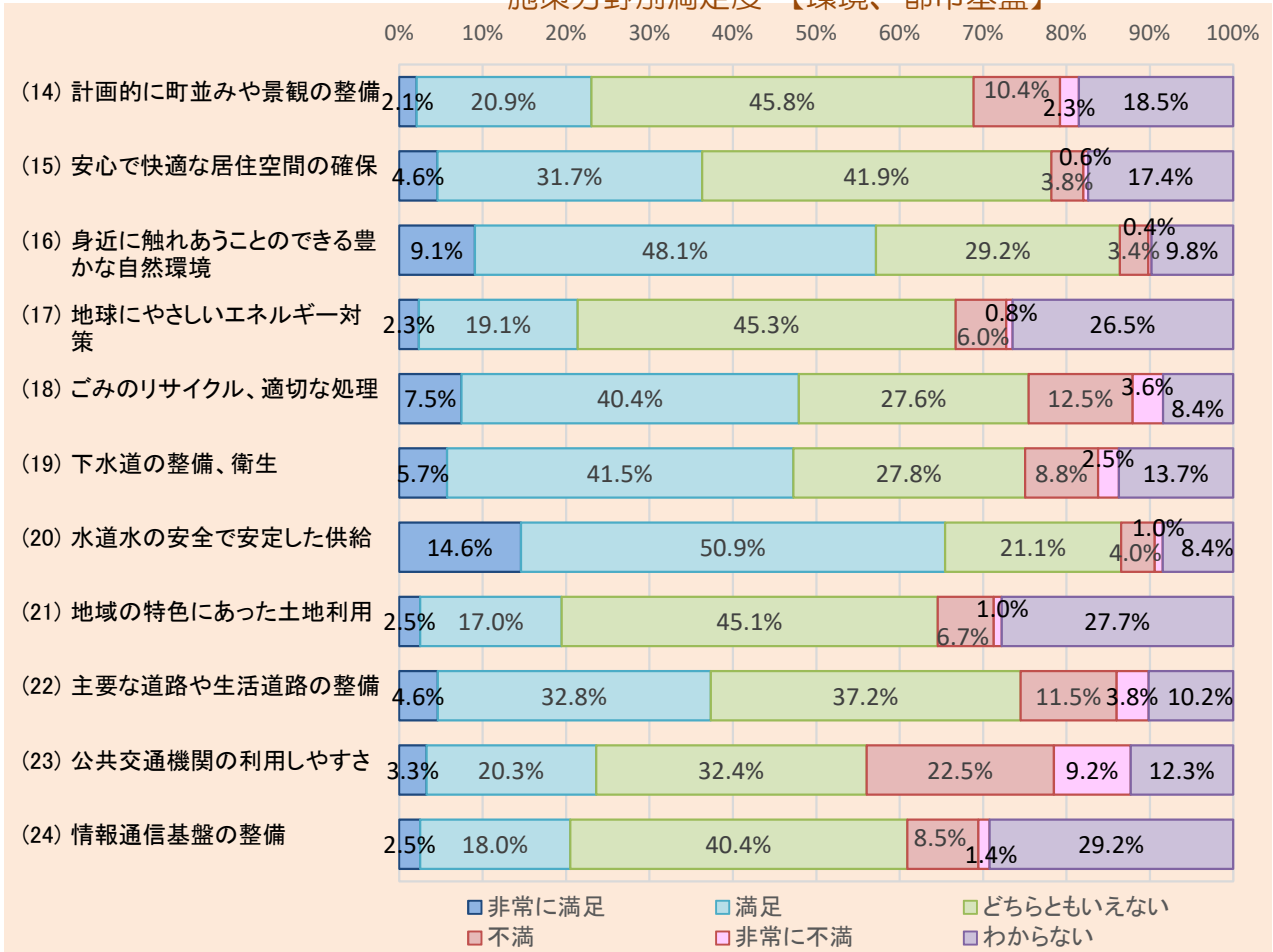
施策分野別満足度

【子育て、健康・福祉、人権】



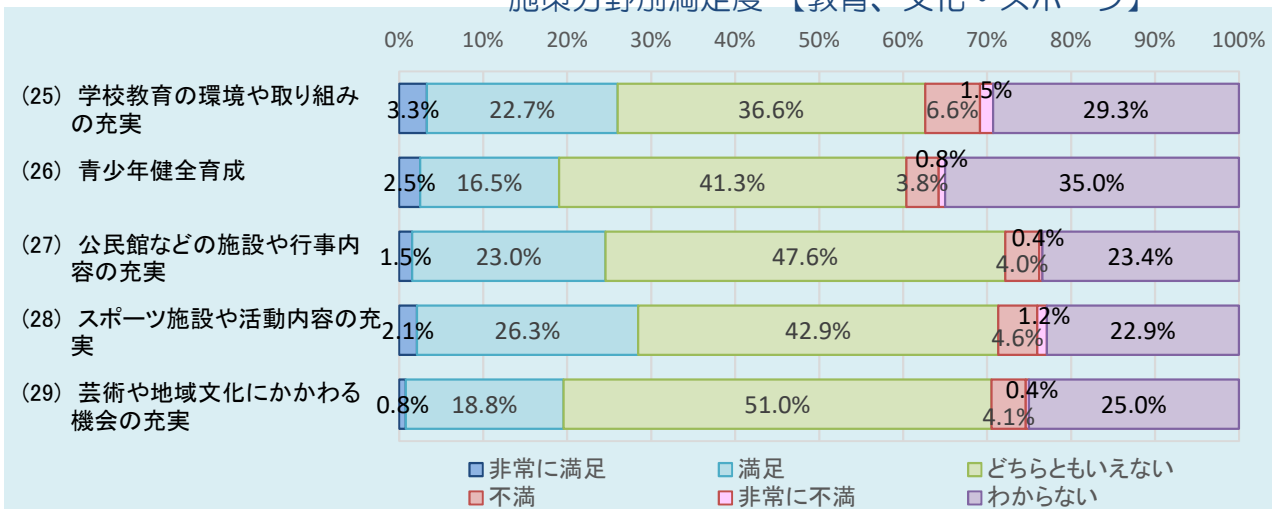
「(7)健康教室や各種検診の内容の充実」では5割に近い方が『満足』(「非常に満足」と「満足」の合計)しています。

施策分野別満足度【環境、都市基盤】



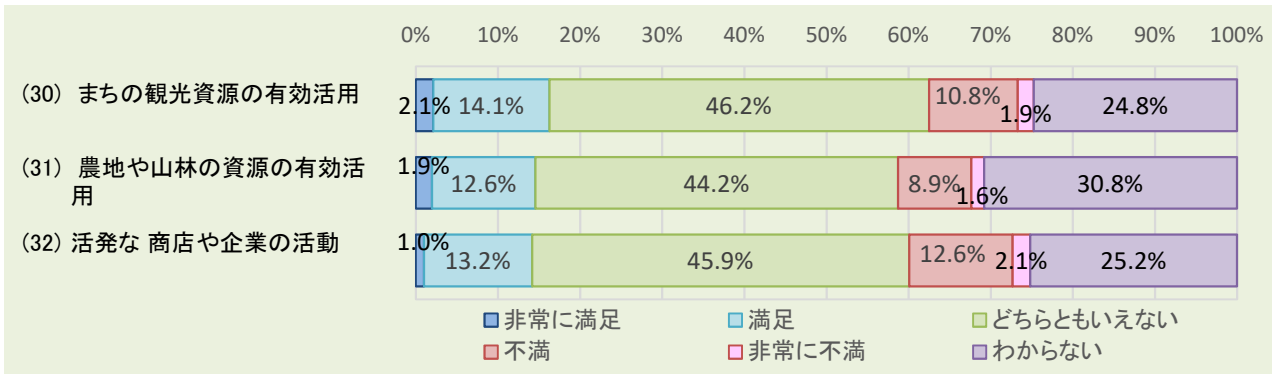
「(16)豊かな自然環境」、「(20)水道水の供給」では5割超の方が『満足』（「非常に満足」と「満足」の合計）しています。「(23)公共交通機関の利用しやすさ」では3割以上の方が『不満』（「非常に不満」と「不満」の合計）としています。

施策分野別満足度【教育、文化・スポーツ】



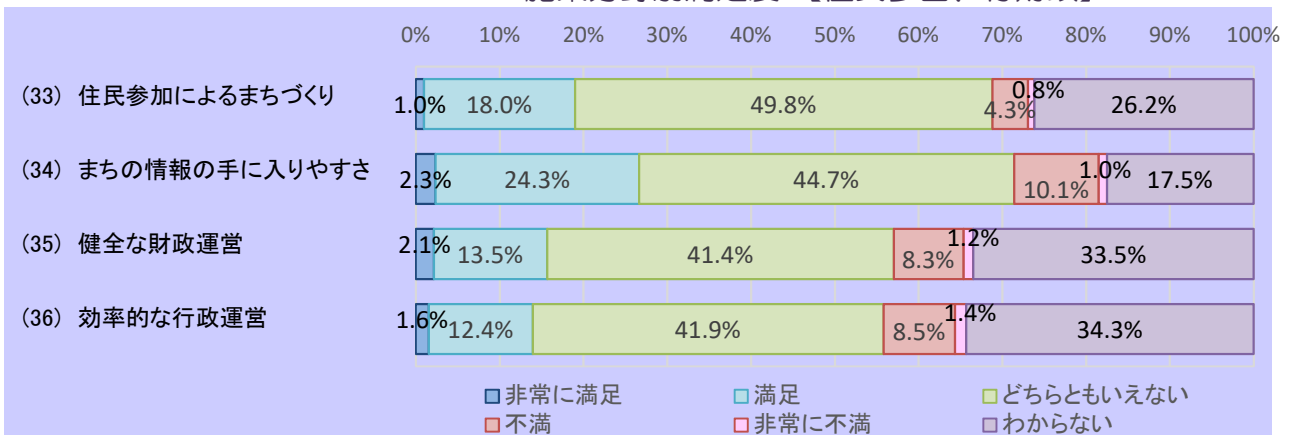
「(28)スポーツ施設や活動内容の充実」では3割近くの方が『満足』（「非常に満足」と「満足」の合計）しています。

施策分野別満足度 【観光、産業】



「(30)観光資源の有効活用」、「(31)農地や山林の資源の有効活用」では『満足』(「非常に満足」と「満足」の合計)が、『不満』(「非常に不満」と「不満」の合計)を超えています。「(32)活発な 商店や企業の活動」では『不満』(「非常に不満」と「不満」の合計)が『満足』(「非常に満足」と「満足」の合計)を超えています。

施策分野別満足度 【住民参画、行財政】



重要度では「(35)健全な財政運営」や「(36)効率的な行政運営」が高いのに対し、『満足』(「非常に満足」と「満足」の合計)の方は15%前後と満足度は低くなっています。

(2) -1 施策分野別重要度順位

※単純比較するため、「非常に重要」を5点、「重要」を4点、「どちらともいえない」を3点、「重要でない」を2点、「まったく重要でない」を1点とし、「わからない」などを除いて平均を出し、点数順に並べたもの。(3)の「年齢別」「地区別」も同様の方法によって点数化しました。

		施策分野別重要度					
		0.00	1.00	2.00	3.00	4.00	5.00
(1)災害対策	【生活安全】						4.68
(2)消防・救急体制	【生活安全】						4.67
(4)防犯	【生活安全】						4.59
(3)交通安全	【生活安全】						4.51
(20)水道水の供給	【環境、都市基盤】						4.46
(6)子育て環境	【子育て、健康、福祉、人権】						4.40
(25)学校教育	【教育、文化、スポーツ】						4.35
(8)介護・福祉サービスの充実	【子育て、健康、福祉、人権】						4.34
(18)ごみ処理、リサイクル	【環境、都市基盤】						4.32
(35)健全な財政運営	【住民参加、行財政】						4.32
(19)下水道整備	【環境、都市基盤】						4.28
(5)消費者保護対策	【生活安全】						4.26
(36)効率的な行政運営	【住民参加、行財政】						4.23
(10)社会保障	【子育て、健康、福祉、人権】						4.22
(26)青少年健全育成	【教育、文化、スポーツ】						4.16
(23)公共交通機関	【環境、都市基盤】						4.15
(7)保健・疾病予防	【子育て、健康、福祉、人権】						4.14
(17)エコエネルギー対策	【環境、都市基盤】						4.14
(9)高齢者、障がい者の社会参加	【子育て、健康、福祉、人権】						4.12
(15)快適な居住空間の確保	【環境、都市基盤】						4.12
(22)道路整備	【環境、都市基盤】						4.11
(16)豊かな自然環境	【環境、都市基盤】						4.10
(24)情報通信基盤の整備	【環境、都市基盤】						4.07
(11)人権啓発	【子育て、健康、福祉、人権】						4.05
(12)男女共同参画	【子育て、健康、福祉、人権】						4.03
(32)商工業の活性化	【観光、産業】						3.95
(30)観光資源の有効活用	【観光、産業】						3.91
(31)農地、山林の活用	【観光、産業】						3.91
(21)適切な土地利用	【環境、都市基盤】						3.90
(34)情報発信	【住民参加、行財政】						3.87
(14)計画的な景観整備	【環境、都市基盤】						3.86
(28)スポーツ施設、活動の充実	【教育、文化、スポーツ】						3.73
(33)住民参画	【住民参加、行財政】						3.64
(29)芸術、文化の充実	【教育、文化、スポーツ】						3.56
(13)国際交流	【子育て、健康、福祉、人権】						3.53
(27)公民館施設、活動の充実	【教育、文化、スポーツ】						3.53

◆《生活安全分野》は、「(5)消費者保護対策」以外が上位4項目を占めるなど、重要意識の高さが目立っています。《子育て、福祉・健康、人権分野》では、項目によってバラつきが大きくなっていますが「(6)子育て環境」、「(8)介護・福祉サービス」、に対する重要意識が高くなっています。《環境、都市基盤分野》では「(20)水道水の供給」、「(18)ごみ処理、リサイクル」、「(19)下水道整備」など生活に密着することが高くなっています。《教育、文化・スポーツ分野》では「(25)学校教育」、「(26)青少年健全育成」など、若年層向けの施策が重要視されています。《観光、産業分野》は、いずれも中位以下に留まっています。《住民参画、行財政分野》は、「(35)財政運営」と「(36)行政運営」の重要意識が高くなっています。

(2) -2 施策分野別満足度順位

※単純比較するため、「非常に満足」を5点、「満足」を4点、「どちらともいえない」を3点、「不満」を2点、「非常に不満」を1点とし、「わからない」などを除いて平均を出し、点数順に並べたもの。(3)の「年齢別」「地区別」も同様の方法によって点数化しました。

		施策分野別満足度					
		0.00	1.00	2.00	3.00	4.00	5.00
(20)水道水の供給	【環境、都市基盤】	3.81					
(16)豊かな自然環境	【環境、都市基盤】	3.69					
(2)消防・救急体制	【生活安全】	3.65					
(7)保健・疾病予防	【子育て、健康、福祉、人権】	3.53					
(19)下水道整備	【環境、都市基盤】	3.45					
(15)快適な居住空間の確保	【環境、都市基盤】	3.44					
(4)防犯	【生活安全】	3.42					
(6)子育て環境	【子育て、健康、福祉、人権】	3.40					
(18)ごみ処理、リサイクル	【環境、都市基盤】	3.39					
(1)災害対策	【生活安全】	3.38					
(8)介護・福祉サービスの充実	【子育て、健康、福祉、人権】	3.37					
(28)スポーツ施設、活動の充実	【教育、文化、スポーツ】	3.31					
(25)学校教育	【教育、文化、スポーツ】	3.28					
(27)公民館施設、活動の充実	【教育、文化、スポーツ】	3.28					
(5)消費者保護対策	【生活安全】	3.26					
(22)道路整備	【環境、都市基盤】	3.25					
(26)青少年健全育成	【教育、文化、スポーツ】	3.25					
(3)交通安全	【生活安全】	3.22					
(9)高齢者、障がい者の社会参加	【子育て、健康、福祉、人権】	3.22					
(17)エコエネルギー対策	【環境、都市基盤】	3.22					
(29)芸術、文化の充実	【教育、文化、スポーツ】	3.21					
(34)情報発信	【住民参加、行財政】	3.21					
(33)住民参画	【住民参加、行財政】	3.19					
(10)社会保障	【子育て、健康、福祉、人権】	3.18					
(21)適切な土地利用	【環境、都市基盤】	3.18					
(24)情報通信基盤の整備	【環境、都市基盤】	3.17					
(11)人権啓発	【子育て、健康、福祉、人権】	3.16					
(12)男女共同参画	【子育て、健康、福祉、人権】	3.16					
(14)計画的な景観整備	【環境、都市基盤】	3.13					
(35)健全な財政運営	【住民参加、行財政】	3.11					
(31)農地、山林の活用	【観光、産業】	3.06					
(36)効率的な行政運営	【住民参加、行財政】	3.06					
(13)国際交流	【子育て、健康、福祉、人権】	3.05					
(30)観光資源の有効活用	【観光、産業】	3.05					
(32)商工業の活性化	【観光、産業】	2.98					
(23)公共交通機関	【環境、都市基盤】	2.84					

◆《生活安全分野》は項目によって満足度にバラつきがみられました。《子育て、健康・福祉、人権分野》は「(7)保健・疾病予防」をはじめとして、子育て、健康・福祉に関する項目が比較的上位に位置しています。《環境、都市基盤分野》では「(20)水道水の供給」「(16)豊かな自然環境」への満足度が高い反面「(23)公共交通機関」は最下位であるなど、項目によって大きく開きがあります。《教育、文化・スポーツ分野》は上位～中位に位置しています。《観光、産業分野》はいずれも下位に、《住民参画、行財政分野》は下位に位置しています。全体的に前年と大きな変化はありませんでした。

(3) - 1 年齢別クロス集計（重要度、満足度）

【年齢別重要度】

※ (2) の方法により点数化したものを年齢別でクロス集計しています。

【生活安全】	18、19歳	20歳代	30歳代	40歳代	50歳代	60歳代	70歳以上	平均	全体
(1) 災害時の行政、地域での備え	4.89	4.71	4.69	4.67	4.63	4.72	4.63	4.71	4.68
(2) 火災時、救急・救助対策	4.71	4.65	4.65	4.67	4.62	4.76	4.64	4.67	4.67
(3) 交通ルールが守られ、安全に道路を通行できる環境	4.56	4.51	4.52	4.59	4.51	4.51	4.43	4.52	4.51
(4) 犯罪などに不安を感じず、安心して生活ができること	4.72	4.55	4.70	4.58	4.56	4.58	4.56	4.61	4.59
(5) 消費生活の安全を守る対策	4.53	4.29	4.38	4.15	4.26	4.21	4.28	4.30	4.26

【子育て、健康・福祉、人権】	18、19歳	20歳代	30歳代	40歳代	50歳代	60歳代	70歳以上	平均	全体
(6) 子育ての相談機会や保育サービスの充実	4.59	4.38	4.63	4.33	4.30	4.46	4.35	4.43	4.40
(7) 健康教室や各種検診の内容の充実	4.31	4.06	4.23	4.00	4.14	4.23	4.18	4.16	4.14
(8) 介護・福祉サービスの充実	4.41	4.27	4.41	4.35	4.39	4.39	4.24	4.35	4.34
(9) 高齢者や障がい者の活躍の場	4.18	4.17	4.29	4.09	4.20	4.08	3.99	4.14	4.12
(10) 最低限の生活保障	4.59	4.40	4.17	4.06	4.24	4.30	4.17	4.28	4.22
(11) 人権擁護や人権意識の啓発	4.13	4.15	4.02	3.95	4.10	4.07	4.04	4.07	4.05
(12) 男女が平等に社会参加できる環境整備	4.35	4.25	4.09	3.92	3.95	4.08	3.95	4.08	4.03
(13) 活発な国際交流	3.61	3.69	3.56	3.42	3.45	3.53	3.58	3.55	3.53

【環境、都市基盤】	18、19歳	20歳代	30歳代	40歳代	50歳代	60歳代	70歳以上	平均	全体
(14) 計画的に町並みや景観の整備	4.44	4.02	4.05	3.65	3.71	3.91	3.86	3.95	3.86
(15) 安心して快適な居住空間の確保	4.56	4.22	4.30	4.07	4.07	4.10	4.05	4.19	4.12
(16) 身近に触れあうことのできる豊かな自然環境	4.39	4.22	4.31	3.89	3.92	4.16	4.18	4.15	4.10
(17) 地球にやさしいエネルギー対策	4.50	4.22	4.05	4.05	4.06	4.16	4.26	4.18	4.14
(18) ごみのリサイクル、適切な処理	4.56	4.30	4.27	4.17	4.29	4.41	4.43	4.35	4.32
(19) 下水道の整備、衛生	4.44	4.38	4.36	4.06	4.32	4.23	4.41	4.31	4.28
(20) 水道水の安全で安定した供給	4.78	4.35	4.61	4.32	4.46	4.49	4.49	4.50	4.46
(21) 地域の特色にあった土地利用	4.24	3.94	4.07	3.65	3.79	3.92	4.03	3.95	3.90
(22) 主要な道路や生活道路の整備	4.72	4.21	4.21	4.05	4.05	4.00	4.12	4.19	4.11
(23) 公共交通機関の利用しやすさ	4.67	4.15	4.28	4.09	4.15	4.12	4.08	4.22	4.15
(24) 情報通信基盤の整備	4.53	4.08	4.24	3.88	4.08	4.04	4.12	4.14	4.07

【教育、文化・スポーツ】	18、19歳	20歳代	30歳代	40歳代	50歳代	60歳代	70歳以上	平均	全体
(25) 学校教育の環境や取り組みの充実	4.44	4.31	4.56	4.28	4.23	4.41	4.37	4.37	4.35
(26) 青少年健全育成	4.24	4.13	4.37	4.14	4.00	4.19	4.19	4.18	4.16
(27) 公民館などの施設や行事内容の充実	3.88	3.33	3.52	3.47	3.45	3.44	3.79	3.56	3.53
(28) スポーツ施設や活動内容の充実	4.17	3.77	3.81	3.67	3.60	3.72	3.78	3.79	3.73
(29) 芸術や地域文化にかかわる機会の充実	3.83	3.54	3.51	3.44	3.53	3.56	3.66	3.58	3.56

【観光、産業】	18、19歳	20歳代	30歳代	40歳代	50歳代	60歳代	70歳以上	平均	全体
(30) まちの観光資源の有効活用	4.39	3.94	4.07	3.83	3.82	3.99	3.81	3.98	3.91
(31) 農地や山林の資源の有効活用	4.56	4.06	3.98	3.86	3.78	3.88	3.83	3.99	3.91
(32) 活発な 商店や企業の活動	4.29	4.06	4.09	3.82	3.94	3.95	3.87	4.00	3.95

【住民参画、行財政】	18、19歳	20歳代	30歳代	40歳代	50歳代	60歳代	70歳以上	平均	全体
(33) 住民参加によるまちづくり	3.78	3.77	3.51	3.44	3.62	3.64	3.83	3.66	3.64
(34) まちの情報の手に入りやすさ	4.11	4.00	3.90	3.75	3.87	3.87	3.84	3.90	3.87
(35) 健全な財政運営	4.75	4.40	4.42	4.20	4.30	4.43	4.19	4.38	4.32
(36) 効率的な行政運営	4.50	4.42	4.26	4.11	4.18	4.30	4.15	4.28	4.23

※ 全体の平均より+0.20点以上

 全体の平均より-0.20点以下

【年齢別満足度】

※（２）の方法により点数化したものを年齢別でクロス集計しています。

【生活安全】	18,19歳	20歳代	30歳代	40歳代	50歳代	60歳代	70歳以上	平均	全体
(1) 災害時の行政、地域での備え	3.71	3.62	3.36	3.34	3.35	3.31	3.40	3.44	3.38
(2) 火災時、救急・救助対策	4.00	3.68	3.48	3.56	3.56	3.67	3.83	3.68	3.65
(3) 交通ルールが守られ、安全に道路を通行できる環境	3.86	3.21	3.09	3.16	3.14	3.19	3.38	3.29	3.22
(4) 犯罪などに不安を感じず、安心して生活ができること	4.40	3.51	3.15	3.41	3.40	3.39	3.42	3.53	3.42
(5) 消費生活の安全を守る対策	4.00	3.33	3.28	3.17	3.21	3.29	3.25	3.36	3.26

【子育て、健康・福祉、人権】	18,19歳	20歳代	30歳代	40歳代	50歳代	60歳代	70歳以上	平均	全体
(6) 子育ての相談機会や保育サービスの充実	3.20	3.12	3.29	3.44	3.38	3.44	3.51	3.34	3.40
(7) 健康教室や各種検診の内容の充実	3.80	3.27	3.58	3.53	3.50	3.51	3.62	3.54	3.53
(8) 介護・福祉サービスの充実	4.00	3.54	3.30	3.17	3.32	3.35	3.52	3.46	3.37
(9) 高齢者や障がい者の活躍の場	3.50	3.30	3.21	3.16	3.24	3.18	3.25	3.26	3.22
(10) 最低限の生活保障	3.90	3.03	3.25	3.01	3.29	3.17	3.23	3.27	3.18
(11) 人権擁護や人権意識の啓発	4.00	3.24	3.09	3.15	3.15	3.13	3.15	3.27	3.16
(12) 男女が平等に社会参加できる環境整備	3.44	3.25	3.18	3.11	3.18	3.06	3.21	3.20	3.16
(13) 活発な国際交流	3.22	3.26	2.92	2.94	3.10	3.05	3.02	3.07	3.05

【環境、都市基盤】	18,19歳	20歳代	30歳代	40歳代	50歳代	60歳代	70歳以上	平均	全体
(14) 計画的に町並みや景観の整備	3.50	3.31	3.20	3.16	3.10	3.01	3.04	3.19	3.13
(15) 安心して快適な居住空間の確保	4.14	3.55	3.26	3.32	3.44	3.35	3.56	3.52	3.44
(16) 身近に触れあうことのできる豊かな自然環境	4.33	3.82	3.79	3.62	3.54	3.56	3.79	3.78	3.69
(17) 地球にやさしいエネルギー対策	3.80	3.35	3.10	3.18	3.09	3.10	3.38	3.29	3.22
(18) ごみのリサイクル、適切な処理	3.77	3.35	3.08	3.28	3.25	3.30	3.79	3.40	3.39
(19) 下水道の整備、衛生	3.80	3.65	3.40	3.36	3.35	3.30	3.66	3.50	3.45
(20) 水道水の安全で安定した供給	4.58	3.82	3.64	3.71	3.69	3.78	4.02	3.89	3.81
(21) 地域の特色にあった土地利用	3.42	3.38	3.35	3.17	3.12	2.94	3.25	3.23	3.18
(22) 主要な道路や生活道路の整備	3.47	3.02	3.46	3.26	3.26	3.08	3.37	3.27	3.25
(23) 公共交通機関の利用しやすさ	3.00	3.02	2.98	2.70	2.79	2.74	2.94	2.88	2.84
(24) 情報通信基盤の整備	3.11	3.24	3.14	3.07	3.19	3.08	3.32	3.16	3.17

【教育、文化・スポーツ】	10歳代	20歳代	30歳代	40歳代	50歳代	60歳代	70歳以上	平均	全体
(25) 学校教育の環境や取り組みの充実	3.25	3.32	3.33	3.25	3.16	3.23	3.45	3.29	3.28
(26) 青少年健全育成	3.00	3.31	3.42	3.30	3.13	3.12	3.34	3.23	3.25
(27) 公民館などの施設や行事内容の充実	3.83	3.32	3.25	3.28	3.17	3.14	3.40	3.34	3.28
(28) スポーツ施設や活動内容の充実	3.73	3.25	3.20	3.30	3.26	3.28	3.41	3.35	3.31
(29) 芸術や地域文化にかかわる機会の充実	3.50	3.18	3.29	3.23	3.22	3.05	3.23	3.24	3.21

【観光、産業】	10歳代	20歳代	30歳代	40歳代	50歳代	60歳代	70歳以上	平均	全体
(30) まちの観光資源の有効活用	3.50	3.26	3.12	3.10	2.89	2.84	3.10	3.12	3.05
(31) 農地や山林の資源の有効活用	3.85	3.35	3.13	3.05	2.90	2.83	3.10	3.17	3.06
(32) 活発な 商店や企業の活動	3.70	3.02	2.98	3.05	2.82	2.86	3.03	3.07	2.98

【住民参画、行財政】	10歳代	20歳代	30歳代	40歳代	50歳代	60歳代	70歳以上	平均	全体
(33) 住民参加によるまちづくり	3.78	3.23	3.27	3.13	3.09	3.08	3.31	3.27	3.19
(34) まちの情報の手に入りやすさ	3.54	3.07	3.36	3.23	3.10	3.12	3.30	3.25	3.21
(35) 健全な財政運営	3.67	3.14	3.05	3.12	2.98	2.91	3.36	3.18	3.11
(36) 効率的な行政運営	3.67	3.14	3.06	3.01	2.94	2.88	3.31	3.14	3.06

※ 全体の平均より+0.20点以上

 全体の平均より-0.20点以下

(3) - 2 地区別クロス集計 (重要度、満足度)

【地区別重要度】

※ (2) の方法により点数化したものを地区別でクロス集計しています。

【生活安全】	菰野	鶺川原	竹永	朝上	千種	平均	全体
(1) 災害時の行政、地域での備え	4.65	4.64	4.74	4.67	4.79	4.70	4.68
(2) 火災時、救急・救助対策	4.63	4.72	4.76	4.63	4.74	4.70	4.67
(3) 交通ルールが守られ、安全に道路を通行できる環境	4.48	4.53	4.55	4.49	4.63	4.53	4.51
(4) 犯罪などに不安を感じず、安心して生活ができること	4.58	4.58	4.72	4.51	4.66	4.61	4.59
(5) 消費生活の安全を守る対策	4.25	4.33	4.33	3.88	4.26	4.21	4.26

【子育て、健康・福祉、人権】	菰野	鶺川原	竹永	朝上	千種	平均	全体
(6) 子育ての相談機会や保育サービスの充実	4.36	4.48	4.42	4.45	4.38	4.42	4.40
(7) 健康教室や各種検診の内容の充実	4.08	4.26	4.06	4.25	4.17	4.17	4.14
(8) 介護・福祉サービスの充実	4.33	4.34	4.34	4.38	4.38	4.35	4.34
(9) 高齢者や障がい者の活躍の場	4.13	4.18	3.98	4.14	4.16	4.12	4.12
(10) 最低限の生活保障	4.16	4.33	4.21	4.28	4.24	4.24	4.22
(11) 人権擁護や人権意識の啓発	4.04	4.10	3.95	4.11	4.05	4.05	4.05
(12) 男女が平等に社会参加できる環境整備	4.06	4.11	3.95	3.97	4.00	4.02	4.03
(13) 活発な国際交流	3.55	3.67	3.42	3.45	3.57	3.53	3.53

【環境、都市基盤】	菰野	鶺川原	竹永	朝上	千種	平均	全体
(14) 計画的に町並みや景観の整備	3.87	3.98	3.72	3.79	3.97	3.87	3.86
(15) 安心して快適な居住空間の確保	4.11	4.19	4.22	4.13	4.05	4.14	4.12
(16) 身近に触れあうことのできる豊かな自然環境	4.13	4.10	3.95	4.12	4.13	4.09	4.10
(17) 地球にやさしいエネルギー対策	4.11	4.27	4.10	4.13	4.24	4.17	4.14
(18) ごみのリサイクル、適切な処理	4.31	4.48	4.27	4.33	4.28	4.33	4.32
(19) 下水道の整備、衛生	4.31	4.39	4.12	4.21	4.38	4.28	4.28
(20) 水道水の安全で安定した供給	4.43	4.55	4.38	4.48	4.49	4.47	4.46
(21) 地域の特色にあった土地利用	3.85	4.02	3.85	3.93	4.02	3.93	3.90
(22) 主要な道路や生活道路の整備	4.12	4.27	4.04	4.12	4.03	4.12	4.11
(23) 公共交通機関の利用しやすさ	4.15	4.16	4.08	4.25	4.10	4.15	4.15
(24) 情報通信基盤の整備	4.08	4.15	3.90	4.11	4.07	4.06	4.07

【教育、文化・スポーツ】	菰野	鶺川原	竹永	朝上	千種	平均	全体
(25) 学校教育の環境や取り組みの充実	4.38	4.39	4.25	4.34	4.38	4.35	4.35
(26) 青少年健全育成	4.15	4.30	4.11	4.17	4.14	4.17	4.16
(27) 公民館などの施設や行事内容の充実	3.46	3.84	3.43	3.60	3.55	3.58	3.53
(28) スポーツ施設や活動内容の充実	3.72	3.86	3.63	3.75	3.75	3.74	3.73
(29) 芸術や地域文化にかかわる機会の充実	3.56	3.73	3.48	3.53	3.51	3.56	3.56

【観光、産業】	菰野	鶺川原	竹永	朝上	千種	平均	全体
(30) まちの観光資源の有効活用	3.83	4.20	3.86	3.91	3.98	3.96	3.91
(31) 農地や山林の資源の有効活用	3.84	3.95	3.87	3.90	4.11	3.93	3.91
(32) 活発な 商店や企業の活動	3.91	4.05	3.92	3.98	3.98	3.97	3.95

【住民参画、行財政】	菰野	鶺川原	竹永	朝上	千種	平均	全体
(33) 住民参加によるまちづくり	3.60	3.83	3.55	3.68	3.62	3.66	3.64
(34) まちの情報の手に入りやすさ	3.85	4.00	3.83	3.87	3.80	3.87	3.87
(35) 健全な財政運営	4.28	4.48	4.17	4.38	4.30	4.32	4.32
(36) 効率的な行政運営	4.16	4.36	4.16	4.32	4.27	4.25	4.23

※ 全体の平均より+0.20点以上

 全体の平均より-0.20点以下

【地区別満足度】

※ (2)の方法により点数化したものを地区別でクロス集計しています。

【生活安全】	菰野	鶺川原	竹永	朝上	千種	平均	全体
(1) 災害時の行政、地域での備え	3.39	3.48	3.42	3.31	3.43	3.41	3.38
(2) 火災時、救急・救助対策	3.61	3.82	3.68	3.60	3.71	3.69	3.65
(3) 交通ルールが守られ、安全に道路を通行できる環境	3.25	3.31	3.06	3.23	3.14	3.20	3.22
(4) 犯罪などに不安を感じず、安心して生活ができること	3.45	3.54	3.15	3.48	3.36	3.40	3.42
(5) 消費生活の安全を守る対策	3.32	3.39	3.08	3.26	3.22	3.25	3.26

【子育て、健康・福祉、人権】	菰野	鶺川原	竹永	朝上	千種	平均	全体
(6) 子育ての相談機会や保育サービスの充実	3.44	3.57	3.19	3.42	3.36	3.40	3.40
(7) 健康教室や各種検診の内容の充実	3.54	3.67	3.45	3.51	3.53	3.54	3.53
(8) 介護・福祉サービスの充実	3.44	3.49	3.20	3.27	3.40	3.36	3.37
(9) 高齢者や障がい者の活躍の場	3.28	3.46	3.12	3.11	3.20	3.23	3.22
(10) 最低限の生活保障	3.23	3.28	3.19	3.06	3.22	3.20	3.18
(11) 人権擁護や人権意識の啓発	3.18	3.28	3.07	3.10	3.20	3.17	3.16
(12) 男女が平等に社会参加できる環境整備	3.19	3.25	3.02	3.08	3.31	3.17	3.16
(13) 活発な国際交流	3.06	3.10	3.02	2.97	3.07	3.04	3.05

【環境、都市基盤】	菰野	鶺川原	竹永	朝上	千種	平均	全体
(14) 計画的に町並みや景観の整備	3.12	3.29	3.05	3.03	3.26	3.15	3.13
(15) 安心して快適な居住空間の確保	3.47	3.55	3.36	3.34	3.48	3.44	3.44
(16) 身近に触れあうことのできる豊かな自然環境	3.72	3.60	3.67	3.57	3.89	3.69	3.69
(17) 地球にやさしいエネルギー対策	3.22	3.21	3.24	3.19	3.29	3.23	3.22
(18) ごみのリサイクル、適切な処理	3.38	3.72	3.36	3.22	3.41	3.42	3.39
(19) 下水道の整備、衛生	3.61	3.56	3.37	3.02	3.55	3.42	3.45
(20) 水道水の安全で安定した供給	3.86	3.76	3.72	3.67	4.00	3.80	3.81
(21) 地域の特色にあった土地利用	3.25	3.28	3.18	3.13	2.98	3.16	3.18
(22) 主要な道路や生活道路の整備	3.36	3.38	3.07	3.12	3.19	3.22	3.25
(23) 公共交通機関の利用しやすさ	3.19	2.94	2.38	2.37	2.73	2.72	2.84
(24) 情報通信基盤の整備	3.25	3.22	3.13	2.99	3.17	3.15	3.17

【教育、文化・スポーツ】	菰野	鶺川原	竹永	朝上	千種	平均	全体
(25) 学校教育の環境や取り組みの充実	3.33	3.44	3.13	3.10	3.41	3.28	3.28
(26) 青少年健全育成	3.25	3.40	3.07	3.24	3.25	3.24	3.25
(27) 公民館などの施設や行事内容の充実	3.29	3.34	3.26	3.26	3.22	3.27	3.28
(28) スポーツ施設や活動内容の充実	3.32	3.41	3.20	3.27	3.35	3.31	3.31
(29) 芸術や地域文化にかかわる機会の充実	3.24	3.22	3.16	3.19	3.14	3.19	3.21

【観光、産業】	菰野	鶺川原	竹永	朝上	千種	平均	全体
(30) まちの観光資源の有効活用	3.03	3.17	3.09	3.03	2.98	3.06	3.05
(31) 農地や山林の資源の有効活用	3.06	3.26	3.13	2.97	2.93	3.07	3.06
(32) 活発な 商店や企業の活動	2.96	3.20	2.96	2.92	2.91	2.99	2.98

【住民参画、行財政】	菰野	鶺川原	竹永	朝上	千種	平均	全体
(33) 住民参加によるまちづくり	3.14	3.35	3.24	3.13	3.28	3.23	3.19
(34) まちの情報の手に入りやすさ	3.26	3.26	3.18	3.08	3.14	3.18	3.21
(35) 健全な財政運営	3.14	3.12	3.09	3.13	3.03	3.10	3.11
(36) 効率的な行政運営	3.09	3.14	3.00	3.03	3.08	3.07	3.06

※ 全体の平均より+0.20点以上

 全体の平均より-0.20点以下

問10 ※問5にてまちづくりに「参加している」、「どちらかといえば参加している」、「まちづくりについて考えてはいる」を選んだ方（184名のうち）で、どの項目に参加しているかおうかがいします。

【生活安全】	参加数	参加割合	考えている人数	考えている割合
(1) 災害時の行政、地域での備え	81	44.0%	53	28.8%
(2) 火災時、救急・救助対策	54	29.3%	71	38.6%
(3) 交通ルールが守られ、安全に道路を通行できる環境	50	27.2%	74	40.2%
(4) 犯罪などに不安を感じず、安心して生活ができること	34	18.5%	89	48.4%
(5) 消費生活の安全を守る対策	17	9.2%	96	52.2%

【子育て、健康・福祉、人権】	参加数	参加割合	考えている人数	考えている割合
(6) 子育ての相談機会や保育サービスの充実	30	16.3%	82	44.6%
(7) 健康教室や各種検診の内容の充実	52	28.3%	72	39.1%
(8) 介護・福祉サービスの充実	22	12.0%	98	53.3%
(9) 高齢者や障がい者の活躍の場	16	8.7%	98	53.3%
(10) 最低限の生活保障	14	7.6%	98	53.3%
(11) 人権擁護や人権意識の啓発	19	10.3%	93	50.5%
(12) 男女が平等に社会参加できる環境整備	17	9.2%	95	51.6%
(13) 活発な国際交流	6	3.3%	104	56.5%

【環境、都市基盤】	参加数	参加割合	考えている人数	考えている割合
(14) 計画的に町並みや景観の整備	17	9.2%	96	52.2%
(15) 安心して快適な居住空間の確保	26	14.1%	86	46.7%
(16) 身近に触れあうことのできる豊かな自然環境	44	23.9%	73	39.7%
(17) 地球にやさしいエネルギー対策	45	24.5%	68	37.0%
(18) ごみのリサイクル、適切な処理	80	43.5%	43	23.4%
(19) 下水道の整備、衛生	33	17.9%	79	42.9%
(20) 水道水の安全で安定した供給	31	16.8%	77	41.8%
(21) 地域の特色にあった土地利用	16	8.7%	86	46.7%
(22) 主要な道路や生活道路の整備	20	10.9%	87	47.3%
(23) 公共交通機関の利用しやすさ	28	15.2%	79	42.9%
(24) 情報通信基盤の整備	17	9.2%	84	45.7%

【教育、文化・スポーツ】	参加数	参加割合	考えている 人数	考えている割合
(25) 学校教育の環境や取り組みの充実	30	16.3%	75	40.8%
(26) 青少年健全育成	23	12.5%	75	40.8%
(27) 公民館などの施設や行事内容の充実	47	25.5%	68	37.0%
(28) スポーツ施設や活動内容の充実	38	20.7%	74	40.2%
(29) 芸術や地域文化にかかわる機会の充実	24	13.0%	85	46.2%

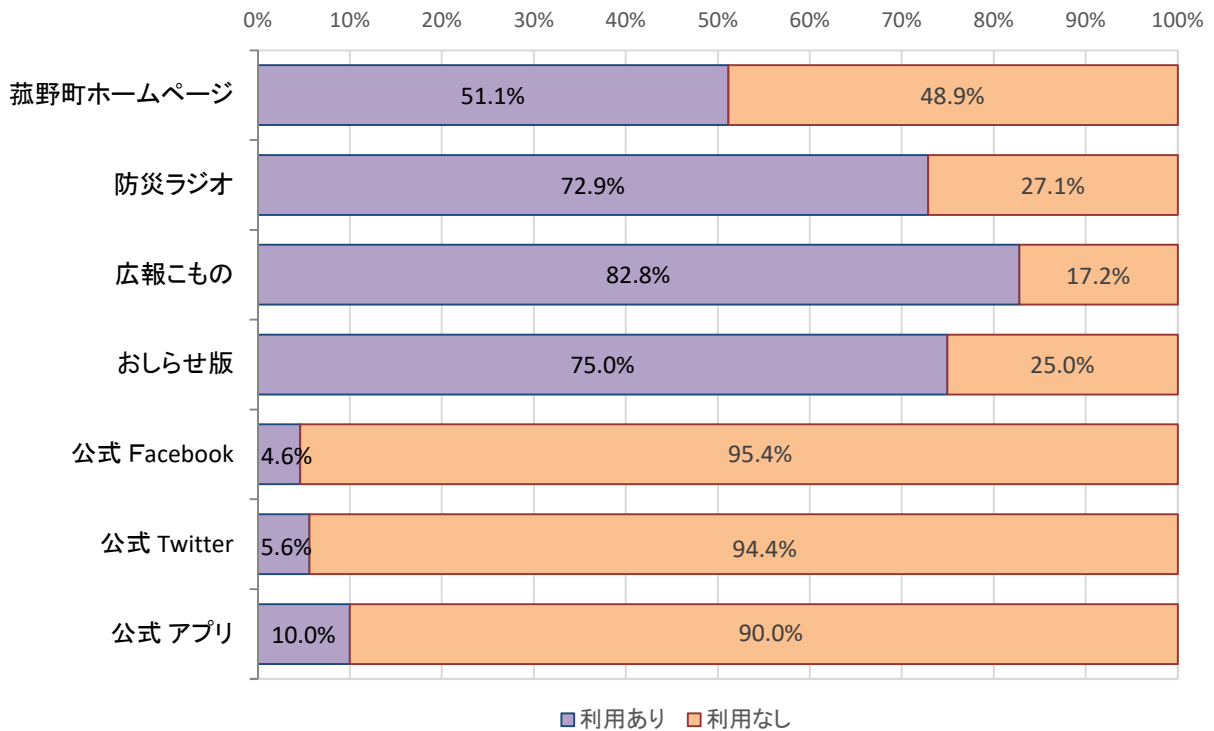
【観光、産業】	参加数	参加割合	考えている 人数	考えている割合
(30) まちの観光資源の有効活用	14	7.6%	92	50.0%
(31) 農地や山林の資源の有効活用	15	8.2%	90	48.9%
(32) 活発な 商店や企業の活動	17	9.2%	86	46.7%

【住民参画、行財政】	参加数	参加割合	考えている 人数	考えている割合
(33) 住民参加によるまちづくり	30	16.3%	80	43.5%
(34) まちの情報の手に入りやすさ	22	12.0%	85	46.2%
(35) 健全な財政運営	9	4.9%	93	50.5%
(36) 効率的な行政運営	7	3.8%	94	51.1%

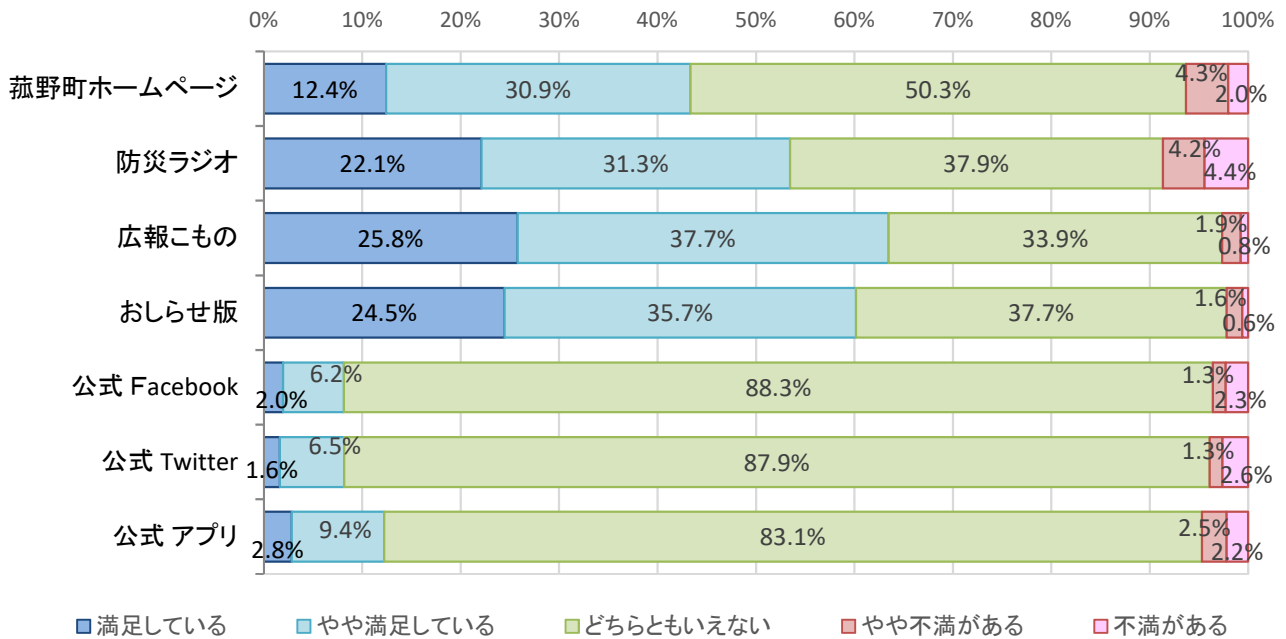
6. 情報発信についての質問

問11A それぞれのツールに対する利用（閲覧）の有無と満足度をお選びください。
〔択一回答〕

各情報発信ツールの利用（閲覧）の有無



各情報発信ツールに対する満足度



各情報発信ツールに対する満足度（利用者のみ）

