

菰野町

デリバリー給食




ご飯 牛乳

ラーメン

鶏肉と野菜の塩だれ炒め

いちごヨーグルト



冷おかず

焼きそばパン 牛乳

揚げ餃子

切干大根のサラダ

フルーツヨーグルト



温おかず

菰野町教育委員会事務局 学校教育課 保健給食係

【目 次】

菰野町のデリバリー給食について・・・1

利用の手順・・・2

予約方法

【パソコンによる予約方法】・・・4

【スマートフォンによる予約方法】・・・8

【マークシートによる予約方法】・・・10

デリバリー給食Q&A・・・11

菰野町のデリバリー給食について

・目的

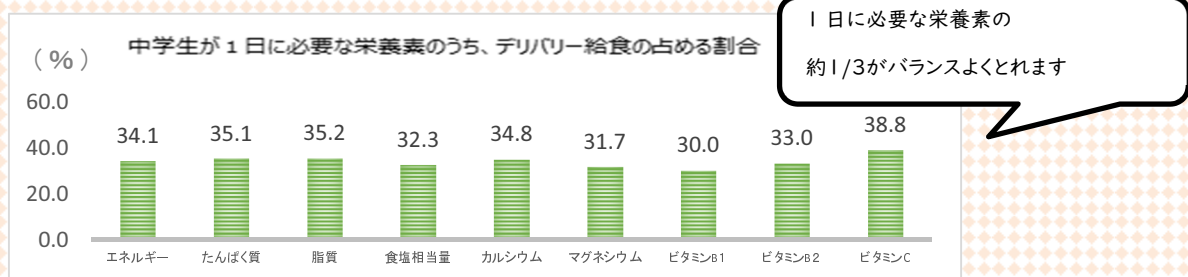
給食をとおして、中学生の心身の健全な発達と食育の推進を目的としています。

・選択制

給食が家庭からの弁当持参の選択制となっています。

・安心安全

食材は国産や三重県産のものを優先し、町の物資選定基準に基づき、町の管理栄養士が作成します。衛生管理は文部科学省の基準に基づき民間業者が行い、学校へ届けます。



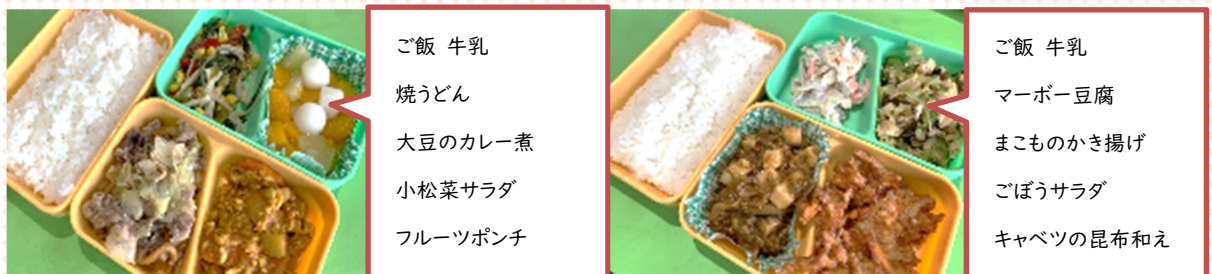
・衛生的

保温保冷カートを使用し、温かい献立は温かいまま、冷たい献立は冷たいまま提供します。

・低価格

1食300円です。基本献立はご飯、牛乳、温おかず2品、冷おかず2品です。

汁物がつく場合は、ご飯、牛乳、温おかず2品、汁物となり、冷おかずはつきません。



※アレルギーについては除去食や代替え食などの対応はできません。

献立表や予約サイトでアレルギー情報をご確認いただき、予約の判断をお願いします。

※牛乳はこれまでどおり、アレルギー等で体質的に飲めない生徒以外は注文をお願いします。

飲めない方は学校に牛乳除去申請書の提出をお願いします。

利 用 の 手 順

【1. 申し込みセットを受け取る】

- ・学校を通して給食の予約に必要な申し込みセットを配付します。
(認証情報通知書《ID とパスワード》とコンビニ払込用紙、マークシート用紙)
※マークシートは必要な方のみご利用ください。

【2. 給食費を支払う】

- ・給食費は 前払い制 です。
- ・給食費は、申込セットに同封されている払込用紙を使って、コンビニエンスストアで
お支払いください。(取扱いは現金のみ)
モバイルレジ(ペイジー)も利用いただけます! ※一度読み込んだ振込用紙は破棄をお願いします。



給食費の支払いは、入金忘れを防止するためにも、**前月 15 日まで**にお支払いをお願いします。

- ・振込金額(2種類あります。どちらか選んでお使いください。)
6,105 円:給食約 20 食分、牛乳のみ約 105 本分
27,105 円:給食約 90 食分、牛乳のみ約 490 本分

毎日食べる方や
まとめて支払いを
済ませたい方におすすめ!

- ・払込用紙は、毎年9月と2月にお渡しします。(6,105 円×5枚、27,105 円×1枚)

【3. 給食の予約をする】

・一括予約がインターネットのどちらかの方法で予約をします。

(A) 一括予約…毎日給食を食べる方におすすめ！

一度手続きをすれば、原則卒業まですべての給食実施日に自動で予約が入ります。

一括予約後でも、締め切り前までは予約の取り消しが可能です。

※ただし、入金がないと予約は自動でキャンセルされます。

(B) インターネット予約…メニューを選んで食べる方におすすめ！

前月の20日までに、菰野町中学校給食のホームページで予約してください。

インターネットでは7日前(土・日・祝を含む)の午後2時までの予約の追加、

取消、変更ができます。

※マークシートを利用される方は中学校までお問い合わせください。

【4. 予約内容と残高を確認する】

・マークシート予約または一括予約をされた方には、予約通知書をお渡しします。

予約内容と残高を確認することができます。

・予約状況の欄に「残高不足」と記載されている場合は、振込期限までに、

コンビニエンスストアから給食費を払込してください。

・インターネット予約をされた方は、予約サイトにて予約内容と残高を確認してください。

2022年03月 予約通知書

学校名		予約後の残高 143円
お名前		

■ 予約一覧

実施日	予約状況	払込期限	種類	牛乳	献立内容
3月1日(火)	○ 予約済み		ランチ	○	チキンカツ/カレーキャベツソテー/きのことベーコンのバター醤油スパゲッティ/イタリアンサラダ/アセロラミルクゼリー/パン/牛乳
3月2日(水)	× 残高不足	2月21日(月)	ランチ	○	八宝菜/ハッシュドポテト/揚げたごぼう/キャベツのゆずサラダ/チーズサラダ/白飯/牛乳
3月3日(木)	× 残高不足	2月23日(水)	ランチ	○	そぼろと卵のどんぶり/大豆とコーンのかき揚げ/ほうれん草のごま和え/ブロッコリーサラダ/白飯/牛乳/ひなあられ
3月4日(金)	× 残高不足	2月24日(木)	ランチ	○	チキチキごぼう/スパゲッティポロネーゼ/枝豆サラダ(ドレッシング)/白飯の昆布和え/白飯/牛乳
3月8日(火)	× 残高不足	2月28日(月)	ランチ	○	チキンのしそソースフライ/パピルス/パゲッティ/豚肉と白豆のうま煮/パン/リンジー風サラダ/わらび餅抹茶味/オレシシ/白飯/牛乳
3月9日(水)	× 残高不足	3月1日(火)	ランチ	○	豚肉の生姜炒め/じゃがもち/チキンナゲット/ほうれん草サラダ/切干大根のナムル/白飯/牛乳
3月10日(木)	× 残高不足	3月2日(水)	ランチ	○	みそ焼きうどん/えびとさつまいもの天ぷら/小松菜の煮浸し/かぼちゃサラダ/白飯/牛乳
3月11日(金)	× 残高不足	3月3日(木)	ランチ	○	チンジャオロース/カルツォーネ/三色サラダ/フルーツゼリー/白飯/牛乳

予 約 方 法

菰野町中学校給食ホームページ URL <http://school-lunch.net/komono/>

【パソコンによる予約方法】



① 予約サイトを開く



システムや献立についてのお知らせ

献立内容を見る

給食の予約・変更
取消をする

予約内容を
印刷する

残高や予約
履歴を見る

パスワードを
変更する

② ログイン



ログインする
をクリック

③ ユーザ ID、パスワード認証

ユーザID・パスワードを使用してログイン

「スクールランチ」を実施している中学校の生徒・保護者専用のページです。
ユーザID・パスワードはお知らせがあったものを使用してください。

ユーザID

パスワード


 ログイン

・ユーザID・パスワードは、両者のうちいずれかを正しく「半角」で入力してください。
・ユーザID・パスワードをお忘れの際は、「お問合せ先」をご覧ください。

ID・パスワードを
入力する


④ 給食の予約（一括予約をされていない場合）

日単位予約

 日単位に給食を予約

日毎に **献立の詳細を確認** しながら、給食の予約を行いたい場合は
こちらを選択してください。

月単位予約

 月単位に給食を予約

一ヶ月分の給食を **まとめて前日に予約を** したい場合はこちらを
選択してください。

1日ずつ献立を見ながら
予約するときはこちら
④にすすむ(6 ページへ)

1か月まとめて
予約するときはこちら
⑤にすすむ(7 ページへ)

※予約サイトの画面はイメージであり、実際はデザインが若干異なる場合があります。

④「日単位で予約する」を選択した場合

- ・カレンダーが表示されるので、予約したい日をクリックします。
- ・献立を確認し、予約ボタンをクリックすると予約の完了です。
(同じ手順で予約の登録・取消が行うことができます)



ランチ **牛乳のみ**

予約したい給食を選択する

☒ 予約を確認

下にある確定ボタンをクリック

↓



予約完了!

↓



予約をキャンセルする場合
下の予約取消をクリック

☒ 予約を取消

⑧「月単位で予約する」を選択した場合

- ・予約内容を選択して、「選択内容を確定」をクリックすると予約の完了です。
- ・予約内容の確認画面で〈仮予約〉と表示された場合は、給食費の残高が不足しています。
払込期限までに、コンビニエンスストアから給食費を払込してください。

The screenshot shows the '2022年2月の給食予約' (February 2022 School Lunch Reservation) screen. At the top, there are three buttons: 'すべて予約なし' (All No Reservation), 'すべてランチ' (All Lunch), and 'すべて牛乳のみ' (All Milk Only). Below these, a table lists the days of the month with buttons for '予約' (Reservation), 'ランチ' (Lunch), and '牛乳' (Milk). A blue box highlights the '予約' buttons, with a callout stating: 'こちらから選択すると日別に選択することもできます' (You can also select by day from here). Another blue box points to the 'すべて予約なし' button, stating: '「すべて～」ボタンをクリックすると、月単位で選択できます' (Clicking the 'すべて～' button allows selection by month). At the bottom, a blue box points to the '予約を確定' (Confirm Reservation) button, stating: 'をクリック' (Click). To the right, a smaller window shows the '月単位の予約' (Monthly Reservation) confirmation screen, which includes a table of reservation details and a '予約完了!' (Reservation Complete!) message.

すべて予約なし すべてランチ すべて牛乳のみ

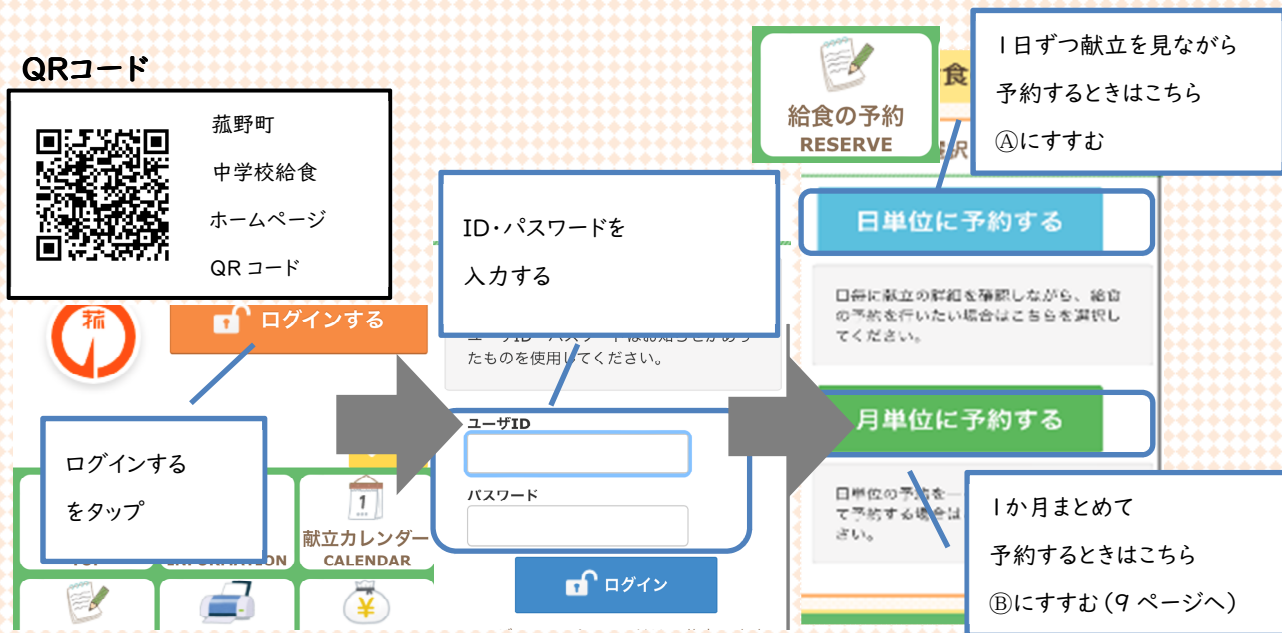
「すべて～」ボタンをクリックすると、月単位で選択できます

こちらから選択すると日別に選択することもできます

予約を確定 をクリック

予約完了!

【スマートフォンによる予約方法】



①「日単位で予約する」を選択した場合



⑧「月単位で予約する」を選択した場合

すべて予約なし	すべてランチ	すべて牛乳のみ
日付	予約内容	
2月1日(火)	確定	ラ ン チ
2月2日(水)	確定	ラ ン チ
2月3日(木)	確定	ラ ン チ
2月4日(金)	確定	ラ ン チ
2月7日(月)	確定	ラ ン チ
2月8日(火)	確定	ラ ン チ
2月9日(水)	<div style="text-align: center;">予約なし</div> <div style="text-align: center;">● ランチ</div> <div style="text-align: center;">牛乳のみ</div>	

すべて予約なし
すべてランチ
すべて牛乳のみ

「すべて～」ボタンをクリックすると、月単位で選択できます

2月24日(木)	<div style="text-align: center;">予約なし</div> <div style="text-align: center;">● ランチ</div> <div style="text-align: center;">牛乳のみ</div>
2月25日(金)	<div style="text-align: center;">予約なし</div> <div style="text-align: center;">● ランチ</div> <div style="text-align: center;">牛乳のみ</div>
2月28日(月)	<div style="text-align: center;">予約なし</div> <div style="text-align: center;">● ランチ</div> <div style="text-align: center;">牛乳のみ</div>

こちらから選択すると日別にも選択することもできます

「予約内容を確定」タップ

☒ 予約内容を確定

2022年2月の給食の予約結果

給食実施年月
2022年2月

予約内容

日付	内容	状態	確定	払込期限
2月01日(火)	ランチ	予約	確定	
2月02日(水)	ランチ	予約	確定	
2月03日(木)	ランチ	予約	確定	
2月04日(金)	ランチ	予約	確定	
2月07日(月)	ランチ	予約	確定	

予約完了!

残高・履歴照会 HISTORY

残高・履歴照会

利用者情報

現在の残高は、予約分を引いた金額が表示されています。

お名前

現在の残高

143円

予約内容や残高を確認できます

【マークシートによる予約方法】

- ・マークシートは学校にあります。
- ・提出締切は前月 15 日です。

種別

その月の予約を初めてする場合→新規「①」
 変更する場合→変更「②」
 を塗りつぶしてください。

学籍

・クラス、席番が1ケタの場合は、
 前に「0」をつけて、2ケタ分を塗りつぶしてください。
 【例】2年3組4番の場合
 学年「②」クラス「③」席番「④④」
 ・クラスがアルファベットの場合は、
 A組「①①」、B組「②②」を塗りつぶしてください。

学校名 氏名 種別 学籍 学年 クラス 番号

マークシートID記入

1.給食(又は牛乳のみ)を予約する日の を塗りつぶしてください。

	1日	2日	3日	4日	5日	6日	7日	8日	9日	10日	11日	12日	13日	14日	15日
給食															
牛乳のみ															
取消															

	16日	17日	18日	19日	20日	21日	22日	23日	24日	25日	26日	27日	28日	29日	30日	31日
給食																
牛乳のみ																
取消																

記入事項

- ① 学 校 名
- ② 氏 名
- ③ 種 別 一度提出したマークシートの内容を変更するときは「変更」をマークし、変更する日のみマークしてください。
- ④ 学 籍
- ⑤ マークシート ID 認証情報通知書に記載されている8ケタの数字をマークしてください。
- ⑥ 給 食 月 給食を予約する月をマークしてください。
- ⑦ 予 約 内 容 給食、牛乳のみのどれか1つをマークしてください。
 予約内容を取り消す場合は、取消をマークしてください。

テリバリー給食Q & A

Q1. ID やパスワード、払込用紙をなくしました。

A1. 学校か教育委員会までご連絡ください。再発行し、学校から生徒にお渡しします。

Q2. お弁当持参の場合、牛乳のみの注文はできますか？

また、牛乳がいない人は注文しなくてもよいのですか。

A2. 牛乳のみの注文もできます。牛乳はこれまでどおり、アレルギー等で体質的に飲めない生徒以外は注文していただきたいと考えています。飲めない方は学校に牛乳除去申請書を提出していただきます。

Q3. 牛乳のみ利用する場合は引き落としですか。

A3. 牛乳のみの利用の方もコンビニで払込をお願いします。

払込用紙は 6,105 円と 27,105 円の2種類あります。どちらを使用していただいても結構です。牛乳1本あたりの価格は教育委員会までお問い合わせください。

Q4. 払い忘れがあった場合、気づく仕組みはありますか。

A4. 予約通知書にて確認いただけます。一括予約の方には前月の月初めに、マークシート予約の方は前月の 20 日頃届きます。予約サイトにて随時確認することもできます。

Q5. 給食費を支払いました。いつ予約システムに金額が反映されますか。

A5. 支払いをした翌平日の午後3時以降に予約システムに入金情報が反映されます。

Q6. 家庭弁当でも給食でもよいのですか。給食を頼まなくてはいけないのですか。

A6. アレルギー対応ができないことがあり強制ではありません。

ただ、町が生徒にとって必要な栄養素を考慮し、給食を提供していますので、積極的な活用をお願いします。

Q7. 食物アレルギー対応食はありますか。

A7. 申し訳ありませんが、除去食、代替食等の対応はできません。

Q8. アレルゲン情報を見ることができますか。

A8. 菰野町中学校給食の予約サイトでは、卵、乳、小麦、えび、かに、落花生、そばの7品目を、菰野町ホームページの「くらしの便利帳」「教育」のページでは、28品目のアレルゲン情報を掲載していますのでご確認ください。

さらに詳細な情報やコンタミネーションについては教育委員会までご連絡ください。

Q9. ひと月で使いきれなかった給食費はどうなりますか。

A9. ご入金いただいた金額の残高は、翌月以降に繰り越され、ご利用いただくことができます。

ご卒業時に残高がある場合は返金させていただきます。

Q10. 給食をキャンセルしたい、予約を確認したいのですが。

A10. 変更したい日が7日以上前であれば、予約サイトでキャンセルや追加の変更が可能です。

7日以内のキャンセルはできません。予約の確認は予約サイトで随時確認していただけます。



デリバリー給食に関するお問合せ先

給食内容、利用等について…菰野町教育委員会事務局

TEL 059-391-1155(平日 8:30~17:00 まで)

FAX 059-391-1195(平日 8:30~17:00 まで)

予約方法、予約システムについて…株式会社 菜友

TEL 0594-86-7772(平日 9:00~17:00 まで)

FAX 0594-25-0029(平日 9:00~17:00 まで)

※ FAX をご利用の方は菰野町のホームページから FAX 用紙をダウンロードいただき、

必要事項に記入の上、お問い合わせをお願いいたします。

菰野町ホームページ URL <http://www.town.komono.mie.jp/www/index.html>

くらしの便利帳→教育→菰野町中学校給食について→FAX 用紙はこちら



QR コードはこちら

