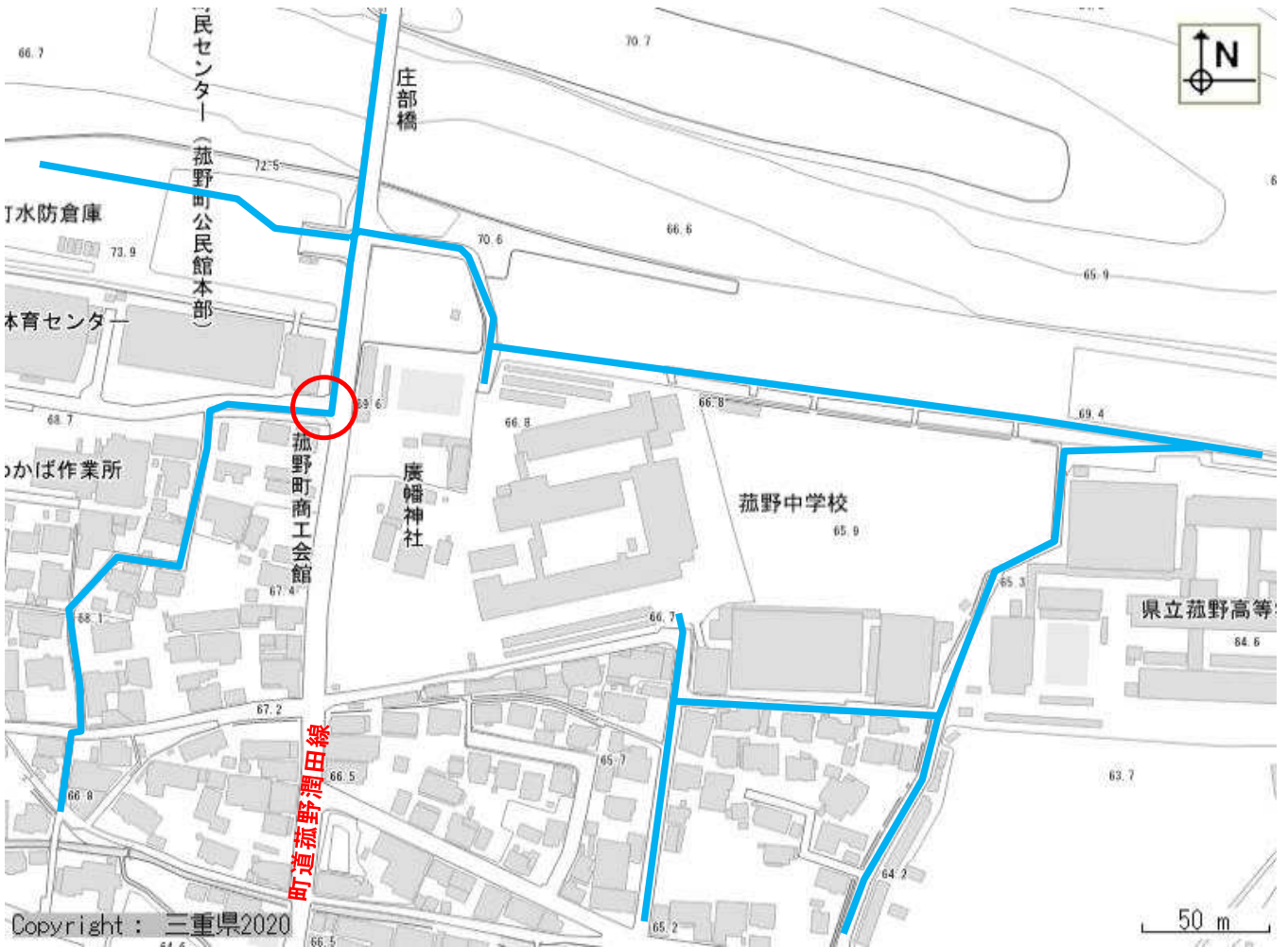


【菰野中学校】

番号	路線名	箇所名・住所	通学路の状況 危険の内容	対策要望内容
KJ-1	町道センター連絡線	菰野町商工会館前交差点	横断時に注意が必要	路面標示設置（横断歩道）



【検討結果】

- ・横断歩道について、現状の交通量及び道路幅員では設置は難しいです。  
一旦停止線の移動による横断幅員を確保し、横断指導線の設置を検討してください。＜警察＞
- ・横断指導線の設置については、一長一短であることから必要に応じて検討していきます。＜町＞

【菺野中学校】

番号	路線名	箇所名・住所	通学路の状況 危険の内容	対策要望内容
KJ-2	町道菺野永井線（Ⅱ）	菺野自動車学校西側の道路	横断時に注意が必要	路面標示設置（横断歩道）

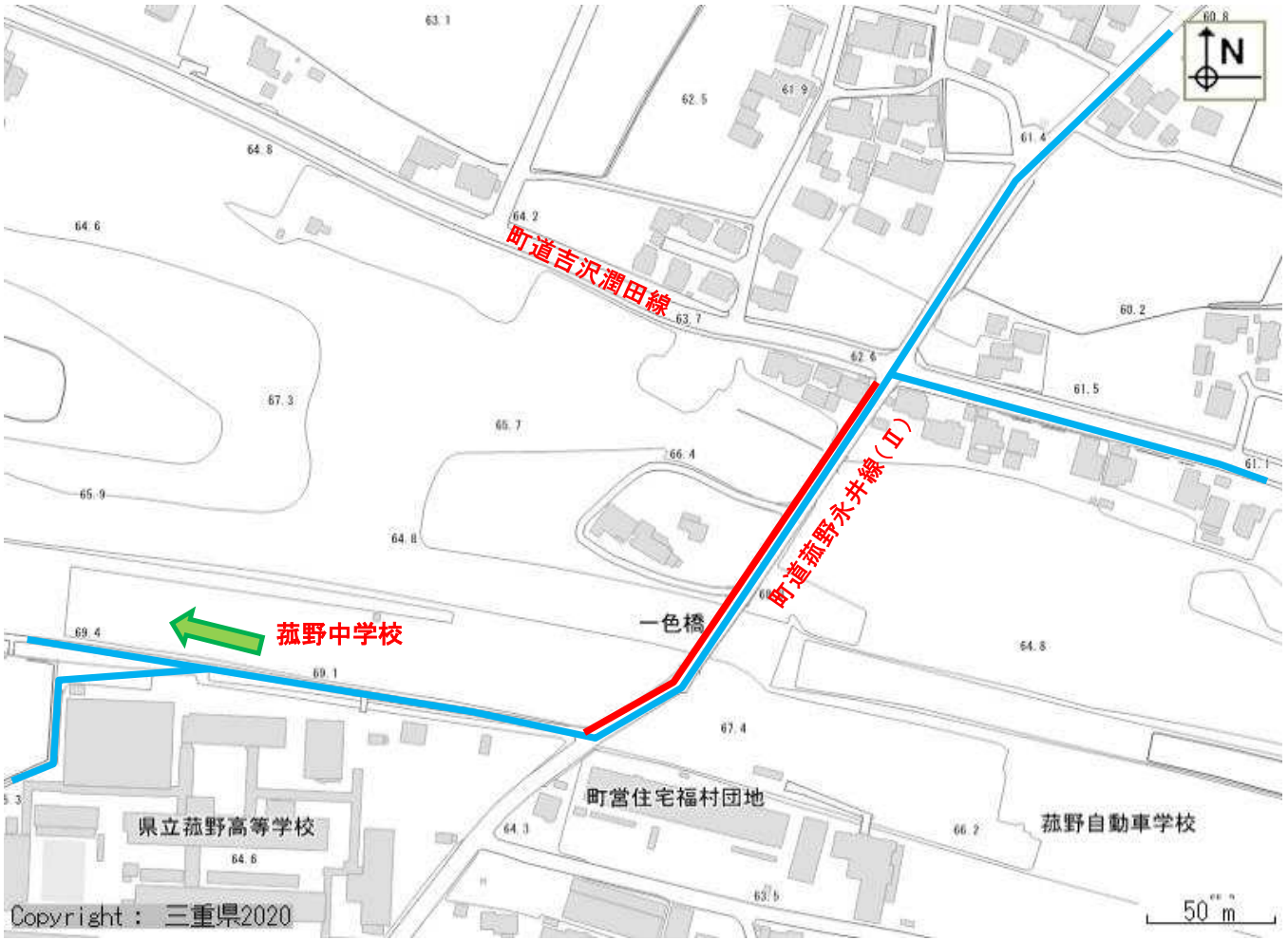


【検討結果】

- ・横断歩道の設置は、設置基準を満たさないため難しいです。  
登下校時の自転車の右左折については、車両等に十分注意するよう安全指導をお願いします。＜警察＞

【菺野中学校】

番号	路線名	箇所名・住所	通学路の状況 危険の内容	対策要望内容
KJ-3	町道菺野永井線（Ⅱ）	菺野自動車学校西側の道路	車両の交通量が多く、車両が速度を出して通過するため注意が必要	警戒標識（通学路）、路面標示設置（路側帯）

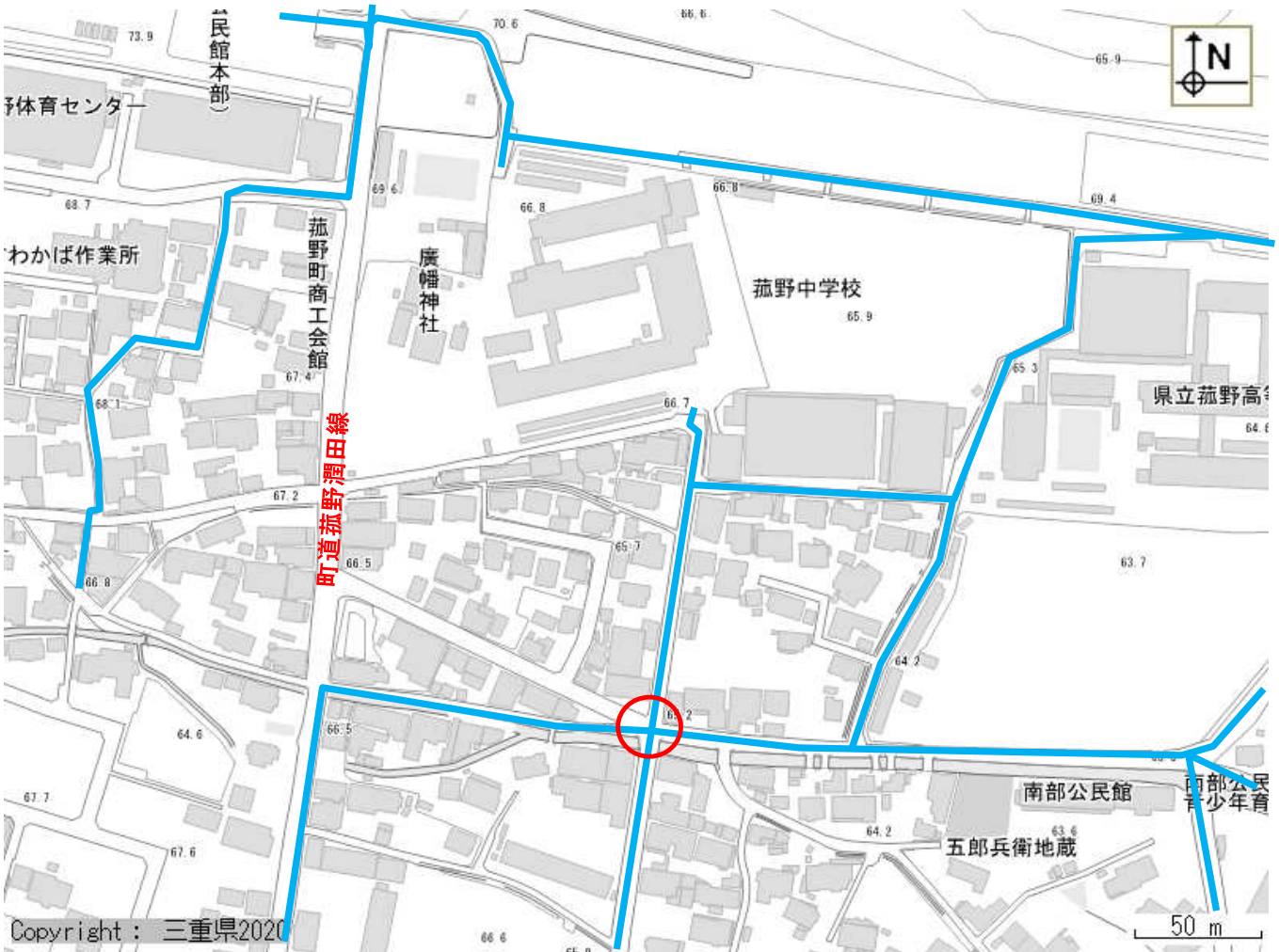


【検討結果】

- ・路面標示については、令和6年度以降での実施に向けて進めていきます。  
警戒標識の設置は、必要性等も含めて今後検討していきます。＜町＞

【菰野中学校】

番号	路線名	箇所名・住所	通学路の状況 危険の内容	対策要望内容
KJ-4	町道清水庄部線 町道旭野清水線	諸岡製材前交差点	見通しが悪いため注意が必要	標識設置（車接近中等の 電灯標識）



【検討結果】

- ・カラー舗装及び交差点マークの設置により、一定の対策済であります。  
電灯標識の設置は、導入費や維持管理の点で難しいため、今後の検討材料とします。〈町〉